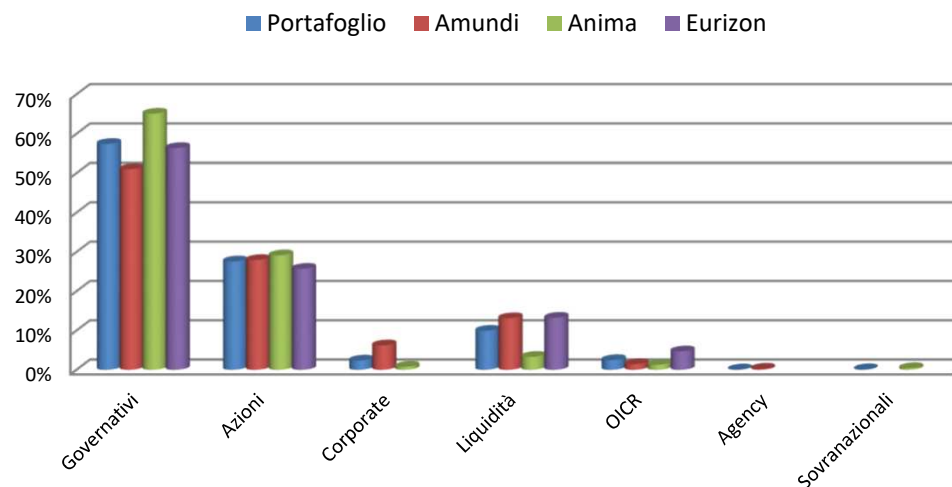


Composizione portafoglio al 30 aprile 2021

	Portafoglio	Amundi	Anima	Eurizon
Governativi	57,42%	51,01%	65,09%	56,38%
Azioni	27,59%	27,94%	29,14%	25,71%
Corporate	2,36%	6,22%	0,78%	
Liquidità	9,93%	13,13%	3,29%	13,23%
OICR	2,47%	1,42%	1,28%	4,68%
Agency	0,09%	0,28%		
Sovranazionali	0,14%		0,42%	
Totale	100,00%	100,00%	100,00%	100,00%

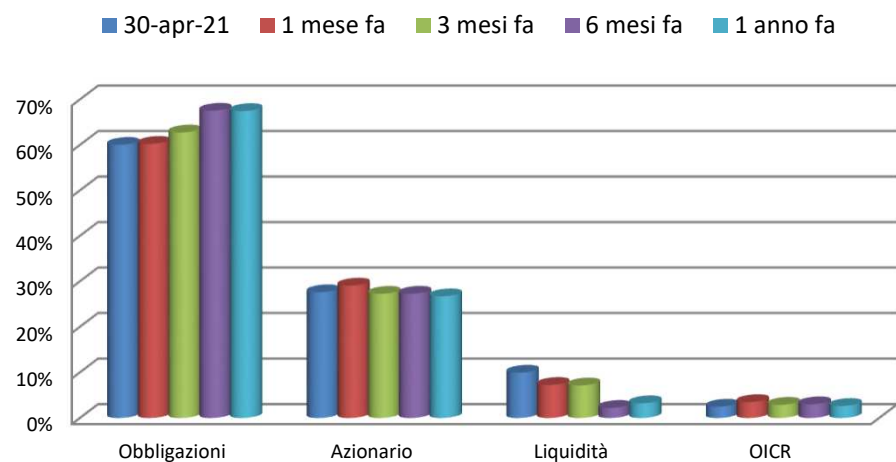
Linea 20 - Asset allocation al 30 aprile 2021



Andamento storico asset - allocation

	30-apr-21	1 mese fa	3 mesi fa	6 mesi fa	1 anno fa
Obbligazioni	60,01%	60,23%	62,74%	67,52%	67,45%
Azionario	27,59%	29,05%	27,25%	27,27%	26,70%
Liquidità	9,93%	7,24%	7,13%	2,21%	3,22%
OICR	2,47%	3,48%	2,88%	3,00%	2,63%
Totale	100,00%	100,00%	100,00%	100,00%	100,00%

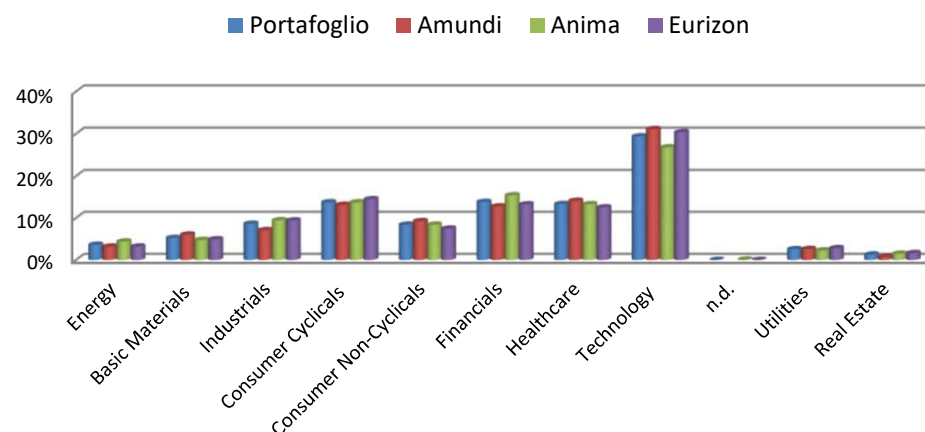
Linea 20 - Andamento storico asset-allocation al 30 aprile 2021



Confronto della distribuzione della componente azionaria riferita ai diversi gestori (escluso eventuali futures e OICR) per settore di attività economica. Il peso è calcolato con riferimento alla sola componente azionaria.

	Portafoglio	Amundi	Anima	Eurizon
Energy	3,60%	3,19%	4,38%	3,19%
Basic Materials	5,24%	6,03%	4,76%	4,91%
Industrials	8,63%	7,09%	9,45%	9,41%
Consumer Cyclical	13,75%	13,14%	13,72%	14,46%
Consumer Non-Cyclical	8,40%	9,25%	8,40%	7,47%
Financials	13,82%	12,76%	15,40%	13,24%
Healthcare	13,33%	14,10%	13,29%	12,53%
Technology	29,38%	31,11%	26,79%	30,36%
n.d.	0,02%		0,07%	0,00%
Utilities	2,55%	2,61%	2,26%	2,80%
Real Estate	1,28%	0,72%	1,48%	1,63%
Totale	100,00%	100,00%	100,00%	100,00%

Linea 20 - Distribuzione per settore economico della componente azionaria al 30 aprile 2021



Aggregazione dei titoli obbligazionari per rating, (S&P) con esclusione dei titoli presenti negli OICR. Il peso è calcolato con riferimento alla sola componente obbligazionaria.

	Portafoglio	Amundi	Anima	Eurizon
AAA	6,01%	2,49%	10,33%	4,67%
AA+	8,21%	5,93%	10,85%	7,51%
AA	30,59%	26,16%	33,80%	31,48%
AA-	0,83%	1,11%	1,30%	
A+	2,39%	1,18%	2,72%	3,28%
A	13,01%	15,13%	12,53%	11,37%
A-	0,63%	1,94%		
BBB+	0,29%	0,46%	0,39%	
BBB	36,31%	41,03%	27,45%	41,69%
BBB-				
NA/NR	1,73%	4,57%	0,63%	
Totale	100,00%	100,00%	100,00%	100,00%

Linea 20 - Distribuzione per rating della componente obbligazionaria al 30 aprile 2021

