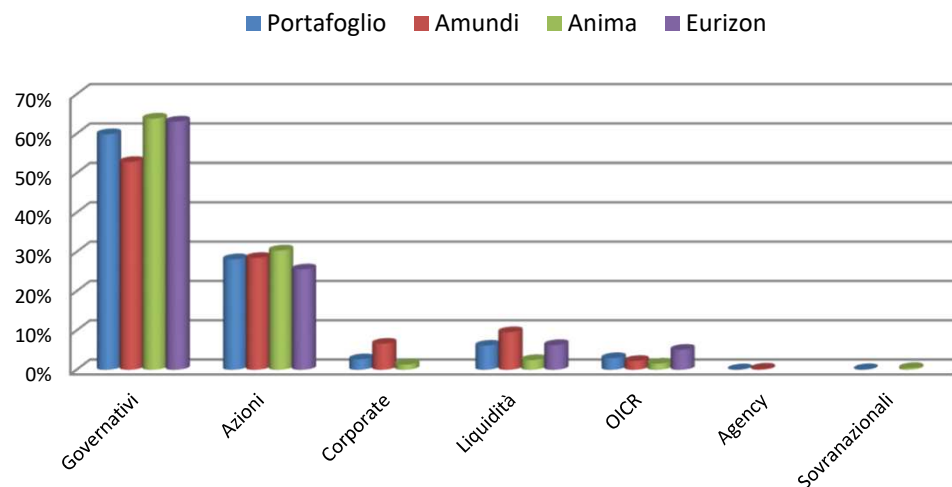


Composizione portafoglio al 28 febbraio 2021

	Portafoglio	Amundi	Anima	Eurizon
Governativi	59,87%	52,83%	63,84%	63,08%
Azioni	28,13%	28,47%	30,37%	25,55%
Corporate	2,67%	6,62%	1,32%	
Liquidità	6,13%	9,56%	2,47%	6,29%
OICR	2,96%	2,24%	1,57%	5,08%
Agency	0,10%	0,28%		
Sovranazionali	0,14%		0,43%	
Totale	100,00%	100,00%	100,00%	100,00%

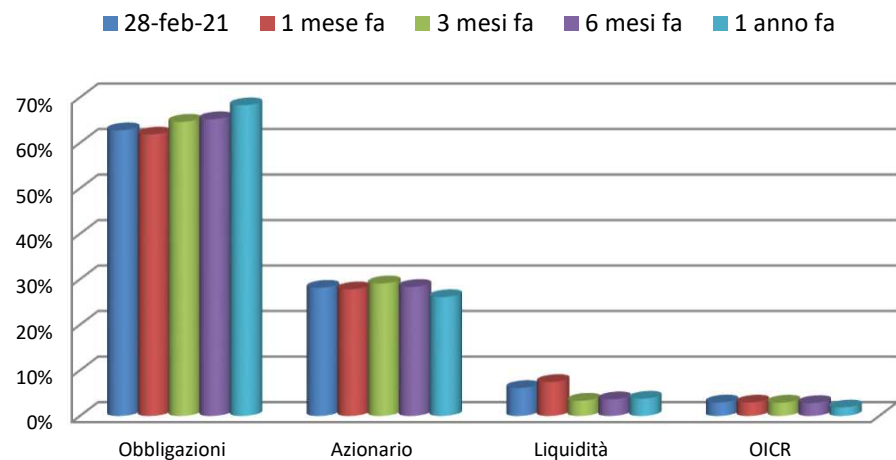
Linea 20 - Asset allocation al 28 febbraio 2021



Andamento storico asset - allocation

	28-feb-21	1 mese fa	3 mesi fa	6 mesi fa	1 anno fa
Obbligazioni	62,78%	61,84%	64,65%	65,21%	68,27%
Azionario	28,13%	27,79%	29,09%	28,32%	26,08%
Liquidità	6,13%	7,44%	3,34%	3,65%	3,79%
OICR	2,96%	2,93%	2,92%	2,82%	1,86%
Totale	100,00%	100,00%	100,00%	100,00%	100,00%

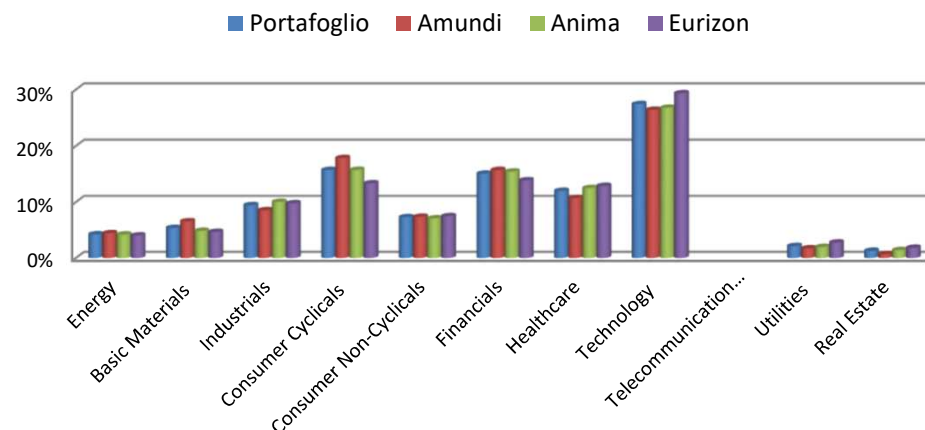
Linea 20 - Andamento storico asset-allocation al 28 febbraio 2021



Confronto della distribuzione della componente azionaria riferita ai diversi gestori (escluso eventuali futures e OICR) per settore di attività economica. Il peso è calcolato con riferimento alla sola componente azionaria.

	Portafoglio	Amundi	Anima	Eurizon
Energy	4,22%	4,43%	4,20%	4,02%
Basic Materials	5,37%	6,55%	4,85%	4,66%
Industrials	9,45%	8,54%	10,03%	9,79%
Consumer Cyclical	15,74%	17,85%	15,75%	13,36%
Consumer Non-Cyclical	7,30%	7,37%	7,08%	7,47%
Financials	15,08%	15,74%	15,45%	13,89%
Healthcare	12,01%	10,71%	12,50%	12,89%
Technology	27,42%	26,40%	26,76%	29,34%
Telecommunication Services				
Utilities	2,13%	1,73%	1,97%	2,76%
Real Estate	1,28%	0,68%	1,41%	1,82%
Totale	100,00%	100,00%	100,00%	100,00%

Linea 20 - Distribuzione per settore economico della componente azionaria al 28 febbraio 2021



Aggregazione dei titoli obbligazionari per rating, (S&P) con esclusione dei titoli presenti negli OICR. Il peso è calcolato con riferimento alla sola componente obbligazionaria.

	Portafoglio	Amundi	Anima	Eurizon
AAA	6,12%	2,53%	10,70%	4,87%
AA+	8,58%	6,00%	10,84%	8,73%
AA	30,67%	26,01%	33,74%	31,99%
AA-	0,82%	1,09%	1,35%	
A+	2,49%	1,16%	2,82%	3,42%
A	12,44%	15,07%	12,35%	10,00%
A-	0,76%	2,36%		
BBB+	0,28%	0,45%	0,40%	
BBB	36,17%	40,81%	27,14%	40,99%
BBB-				
NA/NR	1,67%	4,52%	0,66%	
Totale	100,00%	100,00%	100,00%	100,00%

Linea 20 - Distribuzione per rating della componente obbligazionaria al 28 febbraio 2021

