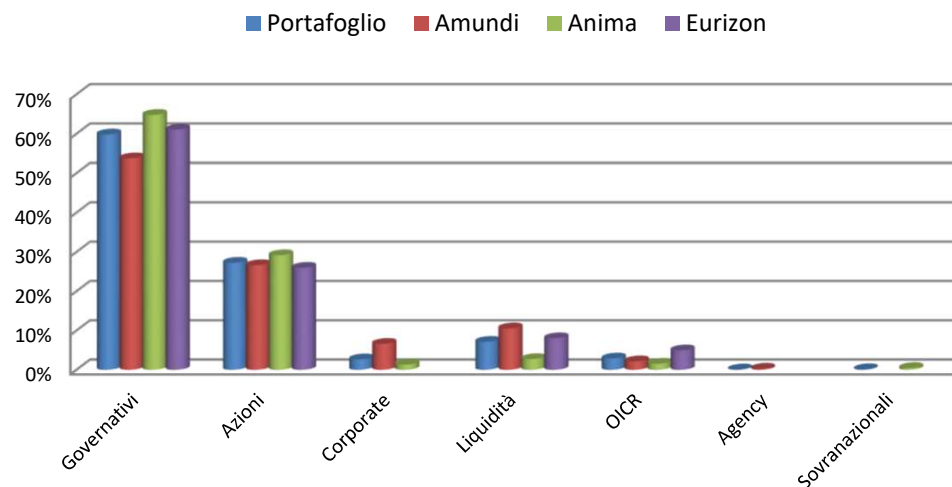


Composizione portafoglio al 31 gennaio 2021

	Portafoglio	Amundi	Anima	Eurizon
Governativi	59,83%	53,77%	64,79%	61,06%
Azioni	27,25%	26,63%	29,17%	25,97%
Corporate	2,66%	6,61%	1,31%	
Liquidità	7,13%	10,54%	2,73%	8,03%
OICR	2,88%	2,16%	1,54%	4,94%
Agency	0,10%	0,29%		
Sovranazionali	0,15%		0,46%	
Totale	100,00%	100,00%	100,00%	100,00%

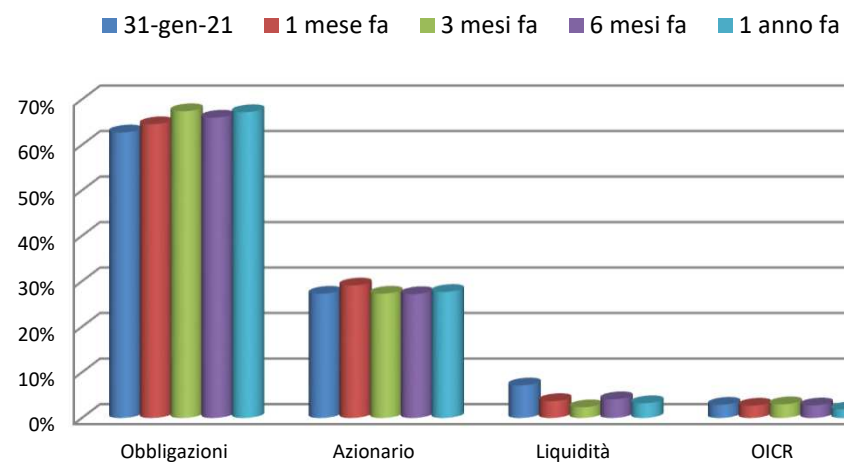
Linea 20 - Asset allocation al 31 gennaio 2021



Andamento storico asset - allocation

	31-gen-21	1 mese fa	3 mesi fa	6 mesi fa	1 anno fa
Obbligazioni	62,74%	64,54%	67,41%	65,99%	67,20%
Azionario	27,25%	29,07%	27,27%	27,17%	27,66%
Liquidità	7,13%	3,70%	2,33%	4,10%	3,23%
OICR	2,88%	2,69%	2,99%	2,74%	1,91%
Totale	100,00%	100,00%	100,00%	100,00%	100,00%

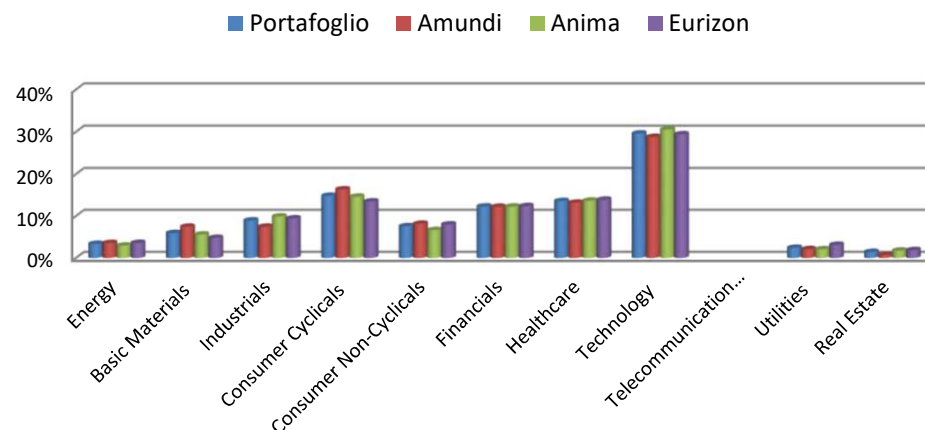
Linea 20 - Andamento storico asset-allocation al 31 gennaio 2021



Confronto della distribuzione della componente azionaria riferita ai diversi gestori (escluso eventuali futures e OICR) per settore di attività economica. Il peso è calcolato con riferimento alla sola componente azionaria.

	Portafoglio	Amundi	Anima	Eurizon
Energy	3,36%	3,57%	2,95%	3,59%
Basic Materials	5,95%	7,45%	5,59%	4,79%
Industrials	8,95%	7,45%	9,89%	9,44%
Consumer Cyclical	14,83%	16,36%	14,61%	13,47%
Consumer Non-Cyclicals	7,58%	8,17%	6,66%	8,00%
Financials	12,28%	12,21%	12,26%	12,37%
Healthcare	13,58%	13,19%	13,67%	13,90%
Technology	29,61%	28,80%	30,53%	29,42%
Telecommunication Services				
Utilities	2,42%	2,11%	2,08%	3,13%
Real Estate	1,44%	0,69%	1,76%	1,89%
Totale	100,00%	100,00%	100,00%	100,00%

Linea 20 - Distribuzione per settore economico della componente azionaria al 31 gennaio 2021



Aggregazione dei titoli obbligazionari per rating, (S&P) con esclusione dei titoli presenti negli OICR. Il peso è calcolato con riferimento alla sola componente obbligazionaria.

	Portafoglio	Amundi	Anima	Eurizon
AAA	6,56%	2,63%	10,09%	6,70%
AA+	8,46%	5,99%	9,30%	10,00%
AA	31,75%	26,61%	38,07%	30,10%
AA-	0,83%	1,08%	1,36%	
A+	2,53%	1,15%	2,83%	3,60%
A	13,04%	14,95%	12,59%	11,60%
A-	0,75%	2,31%		
BBB+	0,28%	0,44%	0,40%	
BBB	34,12%	40,39%	24,67%	38,00%
BBB-				
NA/NR	1,69%	4,45%	0,69%	
Totale	100,01%	100,00%	100,00%	100,00%

Linea 20 - Distribuzione per rating della componente obbligazionaria al 31 gennaio 2021

