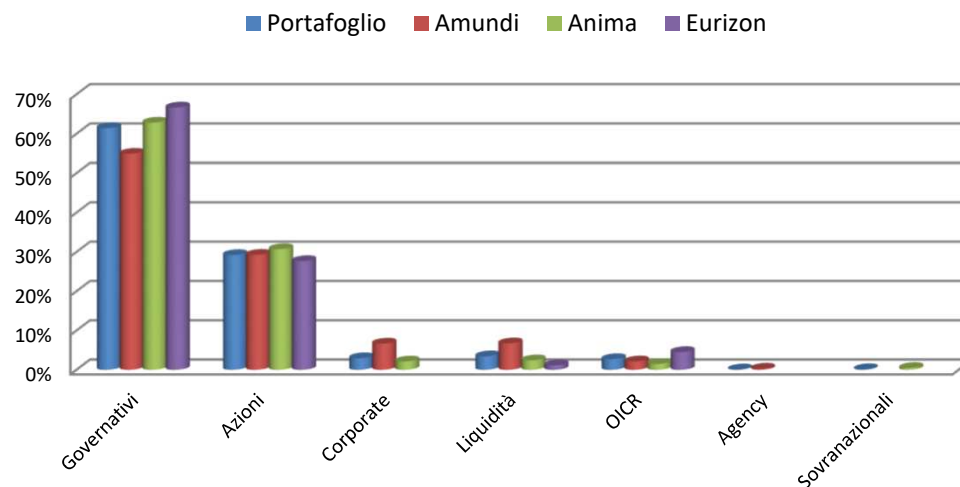


Composizione portafoglio al 31 dicembre 2020

	Portafoglio	Amundi	Anima	Eurizon
Governativi	61,43%	54,93%	62,81%	66,66%
Azioni	29,21%	29,27%	30,71%	27,67%
Corporate	2,95%	6,66%	2,12%	
Liquidità	3,44%	6,72%	2,40%	1,15%
OICR	2,72%	2,13%	1,49%	4,52%
Agency	0,10%	0,29%		
Sovranazionali	0,15%		0,47%	
Totale	100,00%	100,00%	100,00%	100,00%

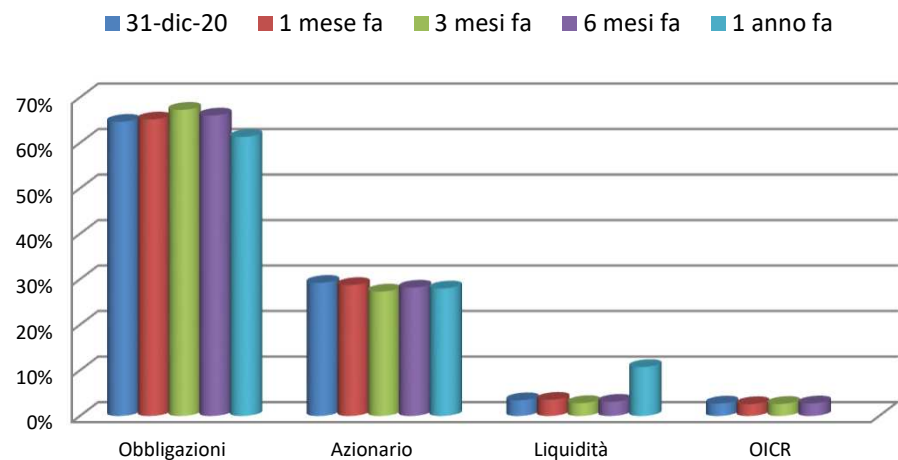
Linea 20 - Asset allocation al 31 dicembre 2020



Andamento storico asset - allocation

	31-dic-20	1 mese fa	3 mesi fa	6 mesi fa	1 anno fa
Obbligazioni	64,63%	65,15%	67,27%	66,02%	61,31%
Azionario	29,21%	28,73%	27,30%	28,15%	27,97%
Liquidità	3,44%	3,54%	2,80%	3,09%	10,72%
OICR	2,72%	2,58%	2,63%	2,74%	
Totale	100,00%	100,00%	100,00%	100,00%	100,00%

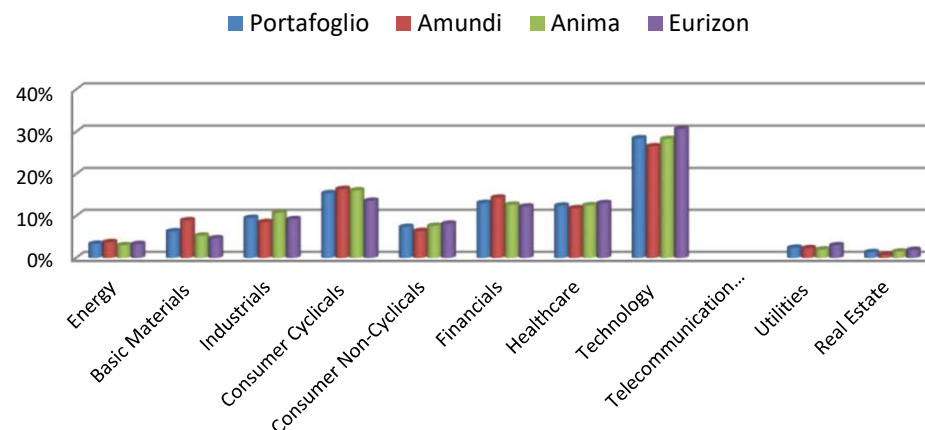
Linea 20 - Andamento storico asset-allocation al 31 dicembre 2020



Confronto della distribuzione della componente azionaria riferita ai diversi gestori (escluso eventuali futures e OICR) per settore di attività economica. Il peso è calcolato con riferimento alla sola componente azionaria.

	Portafoglio	Amundi	Anima	Eurizon
Energy	3,37%	3,76%	3,04%	3,32%
Basic Materials	6,35%	8,98%	5,32%	4,68%
Industrials	9,54%	8,55%	10,77%	9,25%
Consumer Cyclical	15,45%	16,44%	16,12%	13,64%
Consumer Non-Cyclical	7,40%	6,42%	7,65%	8,17%
Financials	13,13%	14,38%	12,70%	12,25%
Healthcare	12,48%	11,85%	12,56%	13,08%
Technology	28,47%	26,57%	28,31%	30,67%
Telecommunication Services				
Utilities	2,43%	2,32%	2,01%	3,02%
Real Estate	1,38%	0,73%	1,52%	1,92%
Totale	100,00%	100,00%	100,00%	100,00%

Linea 20 - Distribuzione per settore economico della componente azionaria al 31 dicembre 2020



Aggregazione dei titoli obbligazionari per rating, (S&P) con esclusione dei titoli presenti negli OICR. Il peso è calcolato con riferimento alla sola componente obbligazionaria.

	Portafoglio	Amundi	Anima	Eurizon
AAA	7,25%	2,65%	10,67%	8,25%
AA+	7,55%	6,69%	9,58%	6,38%
AA	33,14%	26,55%	38,98%	33,67%
AA-	0,76%	1,06%	1,26%	
A+	2,07%	1,14%	2,20%	2,82%
A	12,10%	14,77%	11,42%	10,25%
A-	0,74%	2,28%		
BBB+	0,28%	0,43%	0,41%	
BBB	34,47%	40,04%	24,78%	38,63%
BBB-				
NA/NR	1,64%	4,39%	0,70%	
Totale	100,00%	100,00%	100,00%	100,00%

Linea 20 - Distribuzione per rating della componente obbligazionaria al 31 dicembre 2020

