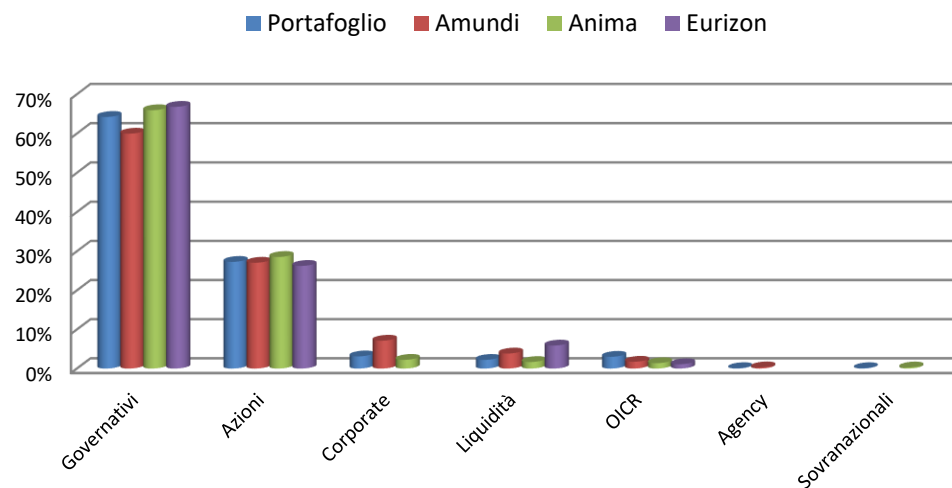


### Composizione portafoglio al 31 ottobre 2020

	Portafoglio	Amundi	Anima	Eurizon
<b>Governativi</b>	64,21%	59,95%	65,92%	66,78%
<b>Azioni</b>	27,27%	27,05%	28,53%	26,24%
<b>Corporate</b>	3,11%	7,12%	2,22%	
<b>Liquidità</b>	2,21%	3,84%	1,67%	5,88%
<b>OICR</b>	3,00%	1,74%	1,38%	1,10%
<b>Agency</b>	0,10%	0,30%		
<b>Sovranazionali</b>	0,10%		0,28%	
<b>Totale</b>	<b>100,00%</b>	<b>100,00%</b>	<b>100,00%</b>	<b>100,00%</b>

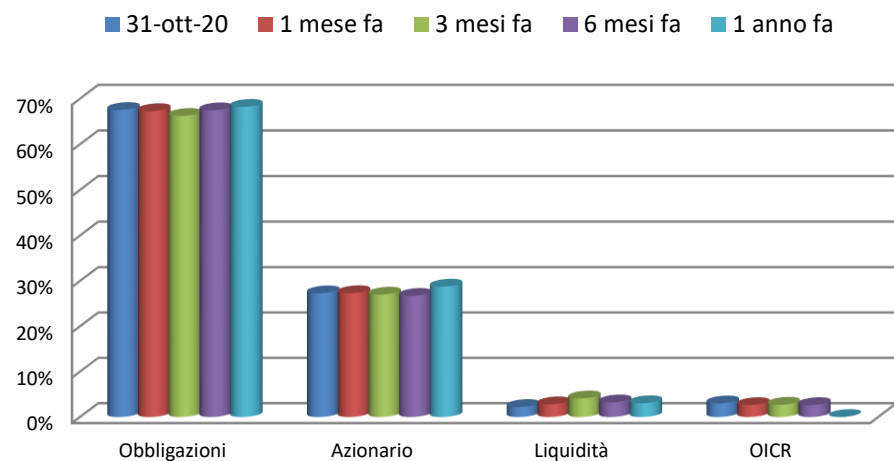
### Linea 20 - Asset allocation al 31 ottobre 2020



### Andamento storico asset - allocation

	31-ott-20	1 mese fa	3 mesi fa	6 mesi fa	1 anno fa
<b>Obbligazioni</b>	67,52%	67,27%	66,21%	67,45%	68,21%
<b>Azionario</b>	27,27%	27,30%	26,99%	26,70%	28,75%
<b>Liquidità</b>	2,21%	2,80%	4,10%	3,22%	3,04%
<b>OICR</b>	3,00%	2,63%	2,70%	2,63%	0,00%
<b>Totale</b>	<b>100,00%</b>	<b>100,00%</b>	<b>100,00%</b>	<b>100,00%</b>	<b>100,00%</b>

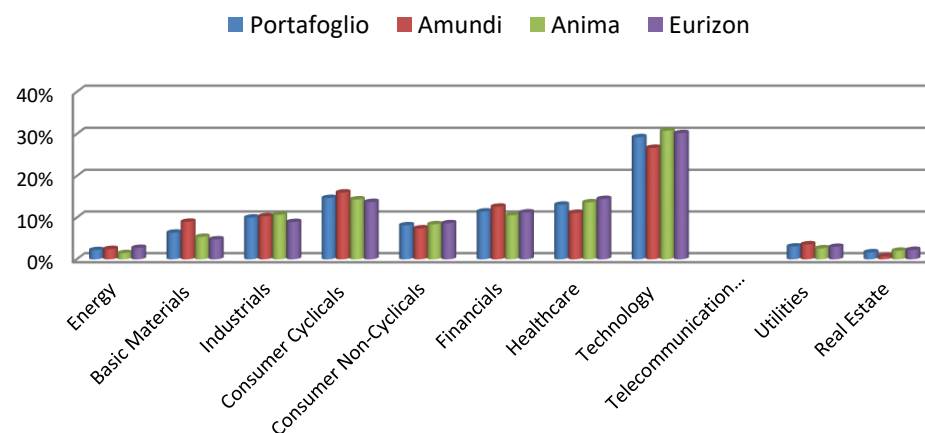
### Linea 20 - Andamento storico asset-allocation al 31 ottobre 2020



Confronto della distribuzione della componente azionaria riferita ai diversi gestori (escluso eventuali futures e OICR) per settore di attività economica. Il peso è calcolato con riferimento alla sola componente azionaria.

	Portafoglio	Amundi	Anima	Eurizon
Energy	2,20%	2,46%	1,48%	2,72%
Basic Materials	6,38%	9,00%	5,38%	4,77%
Industrials	10,01%	10,33%	10,69%	8,95%
Consumer Cyclical	14,72%	16,03%	14,37%	13,76%
Consumer Non-Cyclical	8,16%	7,42%	8,41%	8,65%
Financials	11,47%	12,63%	10,56%	11,25%
Healthcare	13,10%	11,14%	13,68%	14,48%
Technology	29,23%	26,69%	30,77%	30,20%
Telecommunication Services				
Utilities	3,06%	3,59%	2,62%	2,98%
Real Estate	1,67%	0,71%	2,04%	2,24%
<b>Totale</b>	<b>100,00%</b>	<b>100,00%</b>	<b>100,00%</b>	<b>100,00%</b>

**Linea 20 - Distribuzione per settore economico della componente azionaria al 31 ottobre 2020**



Aggregazione dei titoli obbligazionari per rating, (S&P) con esclusione dei titoli presenti negli OICR. Il peso è calcolato con riferimento alla sola componente obbligazionaria.

	Portafoglio	Amundi	Anima	Eurizon
AAA	7,11%	2,59%	10,71%	8,00%
AA+	8,25%	8,41%	9,80%	6,53%
AA	33,11%	27,06%	39,33%	32,88%
AA-	0,77%	1,04%	1,26%	
A+	2,07%	1,12%	2,27%	2,83%
A	12,03%	14,46%	11,40%	10,22%
A-	0,74%	2,22%		
BBB+	0,41%	0,84%	0,40%	
BBB	34,05%	38,32%	24,42%	39,54%
BBB-	0,13%	0,40%		
NA/NR	1,33%	3,54%	0,41%	
<b>Totale</b>	<b>100,00%</b>	<b>100,00%</b>	<b>100,00%</b>	<b>100,00%</b>

**Linea 20 - Distribuzione per rating della componente obbligazionaria al 31 ottobre 2020**

