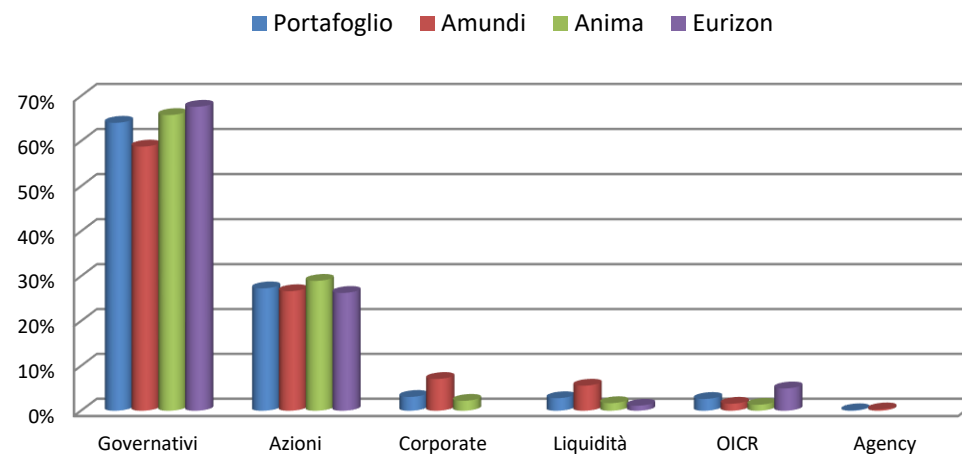


Composizione portafoglio al 30 settembre 2020

	Portafoglio	Amundi	Anima	Eurizon
Governativi	64,07%	58,79%	65,79%	67,62%
Azioni	27,30%	26,67%	28,97%	26,28%
Corporate	3,09%	7,09%	2,21%	
Liquidità	2,80%	5,59%	1,69%	1,12%
OICR	2,63%	1,56%	1,34%	4,98%
Agency	0,11%	0,30%		
Totale	100,00%	100,00%	100,00%	100,00%

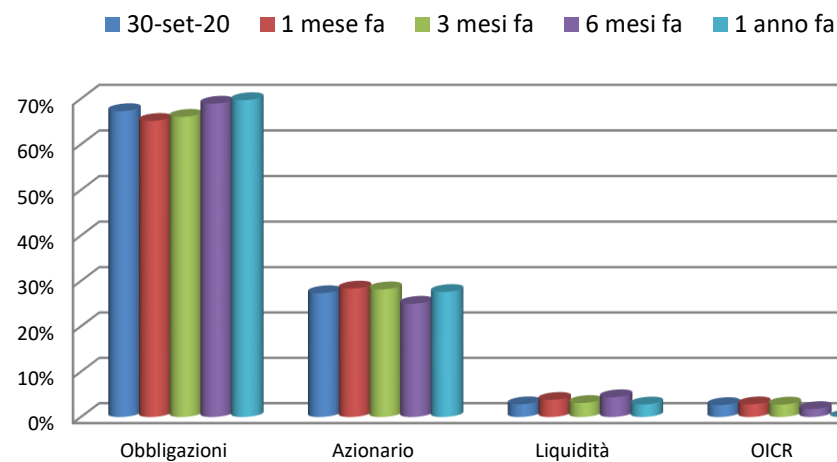
Linea 20 - Asset allocation al 30 settembre 2020



Andamento storico asset - allocation

	30-set-20	1 mese fa	3 mesi fa	6 mesi fa	1 anno fa
Obbligazioni	67,27%	65,12%	66,02%	68,91%	69,68%
Azionario	27,30%	28,32%	28,15%	24,98%	27,57%
Liquidità	2,80%	3,77%	3,09%	4,36%	2,75%
OICR	2,63%	2,79%	2,74%	1,75%	0,00%
Totale	100,00%	100,00%	100,00%	100,00%	100,00%

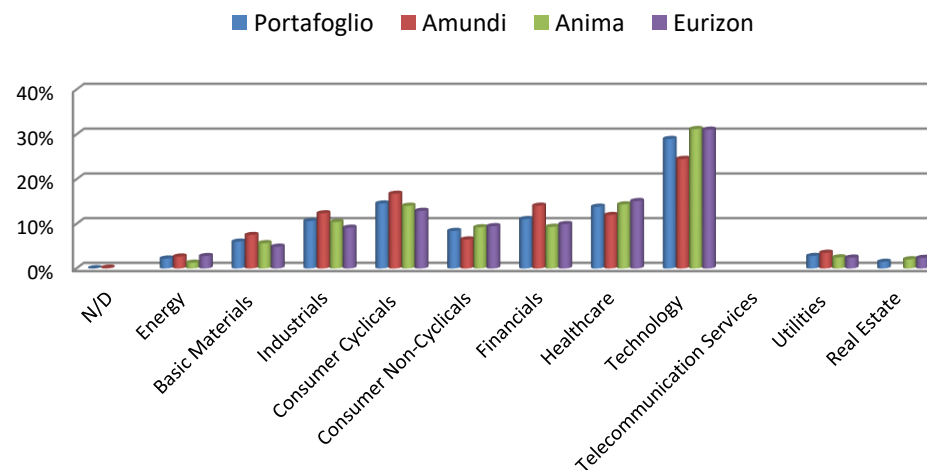
Linea 20 - Andamento storico asset-allocation al 30 settembre 2020



Confronto della distribuzione della componente azionaria riferita ai diversi gestori (escluso eventuali futures e OICR) per settore di attività economica. Il peso è calcolato con riferimento alla sola componente azionaria.

	Portafoglio	Amundi	Anima	Eurizon
N/D	0,05%	0,17%		
Energy	2,21%	2,66%	1,28%	2,77%
Basic Materials	6,00%	7,50%	5,66%	4,87%
Industrials	10,63%	12,36%	10,41%	9,12%
Consumer Cyclical	14,56%	16,74%	14,05%	12,91%
Consumer Non-Cyclicals	8,41%	6,49%	9,22%	9,47%
Financials	11,07%	14,06%	9,33%	9,94%
Healthcare	13,83%	11,98%	14,36%	15,10%
Technology	28,97%	24,53%	31,18%	31,04%
Telecommunication Services				
Utilities	2,79%	3,51%	2,47%	2,42%
Real Estate	1,48%		2,04%	2,36%
Totale	100,00%	100,00%	100,00%	100,00%

Linea 20 - Distribuzione per settore economico della componente azionaria al 30 settembre 2020



Aggregazione dei titoli obbligazionari per rating, (S&P) con esclusione dei titoli presenti negli OICR. Il peso è calcolato con riferimento alla sola componente obbligazionaria.

	Portafoglio	Amundi	Anima	Eurizon
AAA	8,99%	2,58%	16,16%	8,08%
AA+	8,16%	7,98%	8,80%	7,69%
AA	32,27%	27,43%	36,79%	32,47%
AA-	0,77%	1,06%	1,25%	
A+	2,25%	1,14%	2,25%	3,35%
A	12,30%	14,66%	12,54%	9,76%
A-	0,74%	2,27%		
BBB+	0,41%	0,85%	0,41%	
BBB	32,81%	38,08%	21,80%	38,65%
BBB-	0,13%	0,41%		
NA/NR	1,17%	3,54%		
Totale	100,00%	100,00%	100,00%	100,00%

Linea 20 - Distribuzione per rating della componente obbligazionaria al 30 settembre 2020

