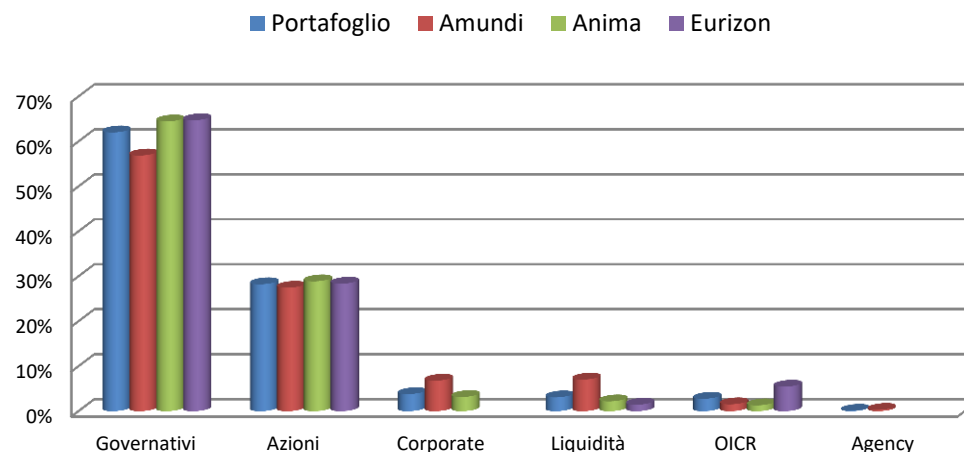


### Composizione portafoglio al 31 agosto 2020

	Portafoglio	Amundi	Anima	Eurizon
<b>Governativi</b>	62,01%	56,87%	64,45%	64,72%
<b>Azioni</b>	28,24%	27,46%	28,89%	28,37%
<b>Corporate</b>	3,80%	6,79%	3,16%	
<b>Liquidità</b>	3,08%	7,04%	2,19%	1,45%
<b>OICR</b>	2,77%	1,54%	1,31%	5,46%
<b>Agency</b>	0,10%	0,30%		
<b>Totale</b>	<b>100,00%</b>	<b>100,00%</b>	<b>100,00%</b>	<b>100,00%</b>

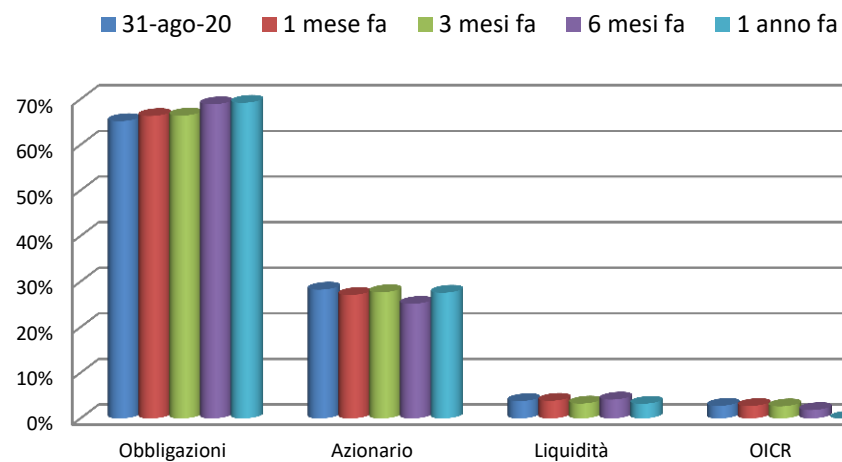
### Linea 20 - Asset allocation al 31 agosto 2020



### Andamento storico asset - allocation

	31-ago-20	1 mese fa	3 mesi fa	6 mesi fa	1 anno fa
<b>Obbligazioni</b>	65,19%	66,32%	66,41%	68,89%	69,22%
<b>Azionario</b>	28,24%	27,08%	27,68%	25,13%	27,57%
<b>Liquidità</b>	3,80%	3,87%	3,26%	4,14%	3,21%
<b>OICR</b>	2,77%	2,73%	2,65%	1,84%	0,00%
<b>Totale</b>	<b>100,00%</b>	<b>100,00%</b>	<b>100,00%</b>	<b>100,00%</b>	<b>100,00%</b>

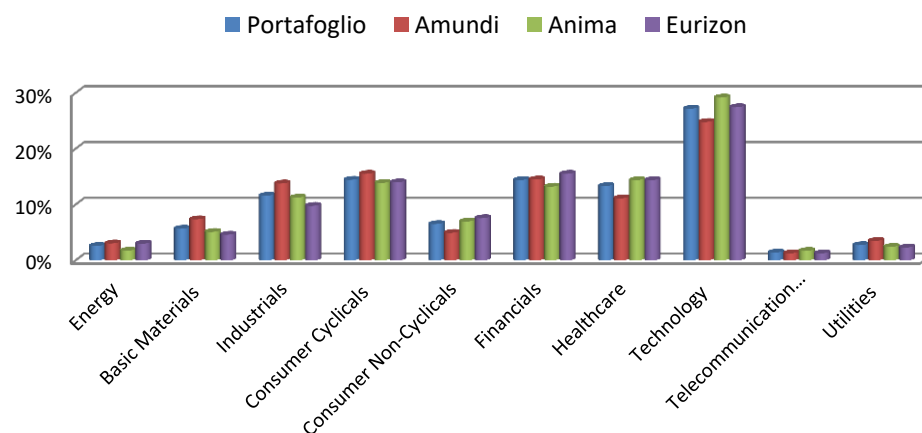
### Linea 20 - Andamento storico asset-allocation al 31 agosto 2020



Confronto della distribuzione della componente azionaria riferita ai diversi gestori (escluso eventuali futures e OICR) per settore di attività economica. Il peso è calcolato con riferimento alla sola componente azionaria.

	Portafoglio	Amundi	Anima	Eurizon
Energy	2,60%	3,06%	1,76%	3,02%
Basic Materials	5,69%	7,38%	5,12%	4,62%
Industrials	11,60%	13,80%	11,27%	9,79%
Consumer Cyclical	14,46%	15,53%	13,89%	14,00%
Consumer Non-Cyclicals	6,53%	4,95%	6,99%	7,58%
Financials	14,41%	14,51%	13,23%	15,53%
Healthcare	13,34%	11,15%	14,39%	14,40%
Technology	27,19%	24,82%	29,19%	27,46%
Telecommunication Services	1,43%	1,29%	1,72%	1,28%
Utilities	2,75%	3,51%	2,44%	2,32%
<b>Totale</b>	<b>100,00%</b>	<b>100,00%</b>	<b>100,00%</b>	<b>100,00%</b>

**Linea 20 - Distribuzione per settore economico della componente azionaria al 31 agosto 2020**



Aggregazione dei titoli obbligazionari per rating, (S&P) con esclusione dei titoli presenti negli OICR. Il peso è calcolato con riferimento alla sola componente obbligazionaria.

	Portafoglio	Amundi	Anima	Eurizon
AAA	9,06%	2,55%	16,05%	8,32%
AA+	8,03%	8,01%	8,30%	7,78%
AA	31,96%	29,60%	34,43%	31,77%
AA-	0,78%	1,08%	1,26%	
A+	2,25%	1,16%	2,22%	3,37%
A	12,68%	14,91%	12,60%	10,55%
A-	0,76%	2,32%		
BBB+	0,42%	0,87%	0,41%	
BBB	32,72%	35,45%	24,73%	38,21%
BBB-	0,15%	0,43%		
NA/NR	1,19%	3,62%		
<b>Totale</b>	<b>100,00%</b>	<b>100,00%</b>	<b>100,00%</b>	<b>100,00%</b>

**Linea 20 - Distribuzione per rating della componente obbligazionaria al 31 agosto 2020**

