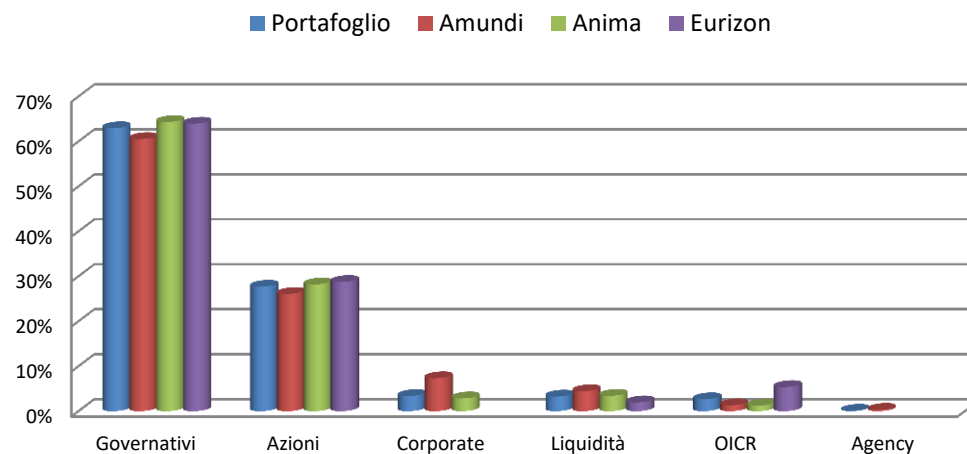


Composizione portafoglio al 31 maggio 2020

	Portafoglio	Amundi	Anima	Eurizon
Governativi	62,94%	60,53%	64,31%	63,94%
Azioni	27,68%	26,08%	28,19%	28,74%
Corporate	3,37%	7,33%	2,85%	
Liquidità	3,26%	4,44%	3,42%	1,95%
OICR	2,65%	1,31%	1,23%	5,37%
Agency	0,10%	0,31%		
Totale	100,00%	100,00%	100,00%	100,00%

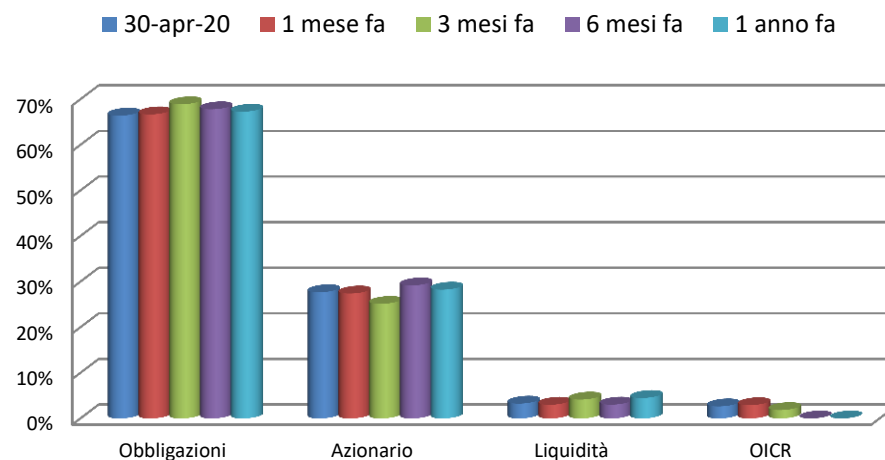
Linea 20 - Asset allocation al 31 maggio 2020



Andamento storico asset - allocation

	30-apr-20	1 mese fa	3 mesi fa	6 mesi fa	1 anno fa
Obbligazioni	66,41%	66,68%	68,89%	67,80%	67,27%
Azionario	27,68%	27,40%	25,13%	29,17%	28,24%
Liquidità	3,26%	3,01%	4,14%	3,03%	4,49%
OICR	2,65%	2,91%	1,84%	0,00%	0,00%
Totale	100,00%	100,00%	100,00%	100,00%	100,00%

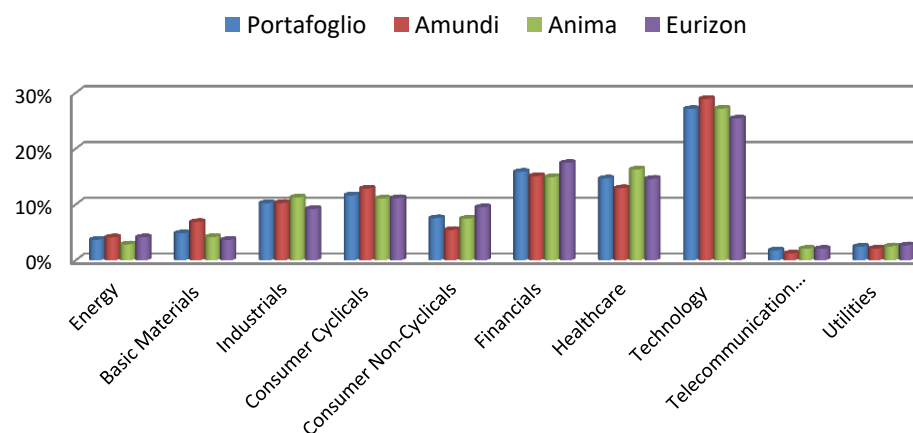
Linea 20 - Andamento storico asset-allocation al 31 maggio



Confronto della distribuzione della componente azionaria riferita ai diversi gestori (escluso eventuali futures e OICR) per settore di attività economica. Il peso è calcolato con riferimento alla sola componente azionaria.

	Portafoglio	Amundi	Anima	Eurizon
Energy	3,71%	4,13%	2,87%	4,14%
Basic Materials	4,86%	6,88%	4,21%	3,69%
Industrials	10,26%	10,30%	11,29%	9,22%
Consumer Cyclical	11,67%	12,87%	11,10%	11,16%
Consumer Non-Cyclicals	7,56%	5,46%	7,48%	9,52%
Financials	15,87%	15,12%	14,94%	17,45%
Healthcare	14,67%	12,93%	16,30%	14,63%
Technology	27,12%	28,94%	27,20%	25,42%
Telecommunication Services	1,81%	1,24%	2,09%	2,07%
Utilities	2,47%	2,13%	2,52%	2,70%
Totale	100,00%	100,00%	100,00%	100,00%

Linea 20 - Distribuzione per settore economico della componente azionaria al 31 maggio 2020



Aggregazione dei titoli obbligazionari per rating, (S&P) con esclusione dei titoli presenti negli OICR. Il peso è calcolato con riferimento alla sola componente obbligazionaria.

	Portafoglio	Amundi	Anima	Eurizon
AAA	7,96%	2,56%	12,73%	8,66%
AA+	8,60%	8,55%	9,10%	8,13%
AA	33,40%	30,58%	39,86%	29,61%
AA-	0,80%	1,07%	1,29%	
A+	2,37%	1,17%	2,20%	3,82%
A	11,67%	14,76%	11,17%	8,96%
A-	0,78%	2,30%		
BBB+	0,43%	0,86%	0,42%	
BBB	32,65%	34,24%	23,23%	40,82%
BBB-	0,14%	0,40%		
NA/NR	1,20%	3,51%		
Totale	100,00%	100,00%	100,00%	100,00%

Linea 20 - Distribuzione per rating della componente obbligazionaria al 31 maggio 2020

