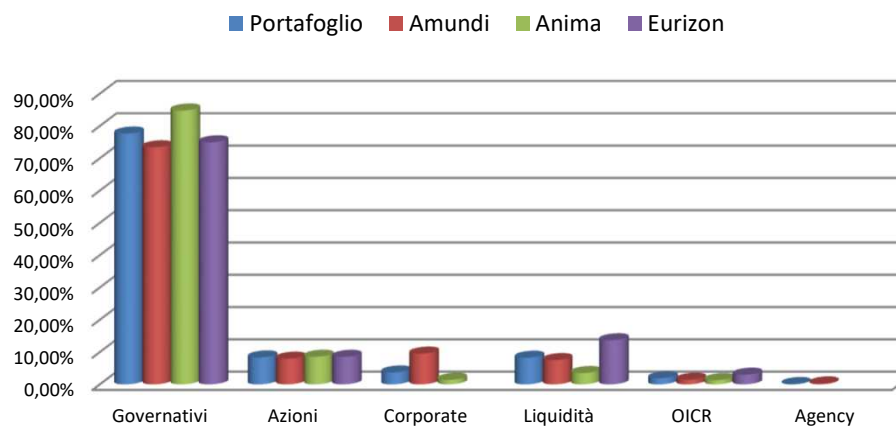


Composizione portafoglio al 31 maggio 2021

	Portafoglio	Amundi	Anima	Eurizon
Governativi	77,63%	73,38%	84,75%	74,91%
Azioni	8,32%	7,94%	8,54%	8,50%
Corporate	3,67%	9,50%	1,40%	
Liquidità	8,23%	7,50%	3,49%	13,62%
OICR	1,89%	1,40%	1,30%	2,97%
Agency	0,09%	0,28%		
Sovranazionali	0,17%		0,52%	
Totale	100,00%	100,00%	100,00%	100,00%

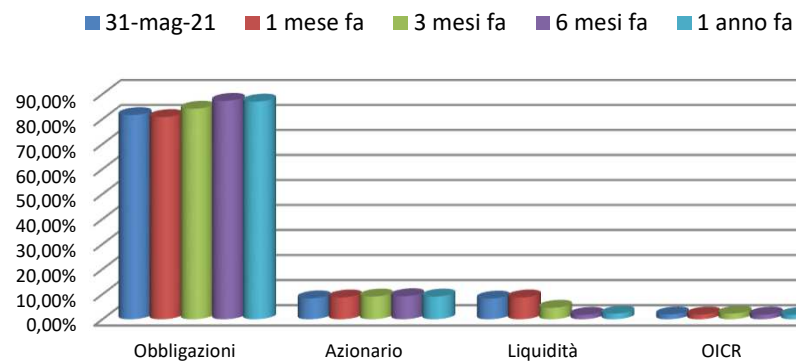
Linea 10 - Asset allocation al 31 maggio 2021



Andamento storico asset - allocation

	31-mag-21	1 mese fa	3 mesi fa	6 mesi fa	1 anno fa
Obbligazioni	81,56%	80,78%	84,12%	87,27%	86,98%
Azionario	8,32%	8,68%	9,03%	9,18%	9,04%
Liquidità	8,23%	8,67%	4,58%	1,73%	2,24%
OICR	1,89%	1,87%	2,27%	1,82%	1,74%
Totale	100,00%	100,00%	100,00%	100,00%	100,00%

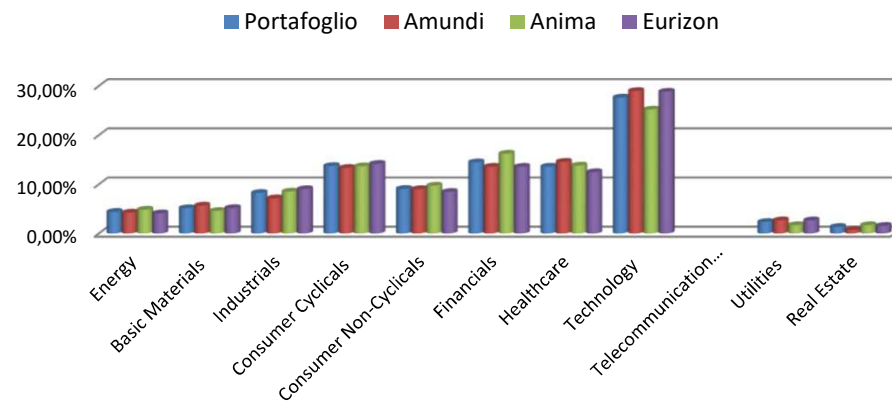
Linea 10 - Andamento storico asset-allocation al 31 maggio 2021



Confronto della distribuzione della componente azionaria riferita ai diversi gestori (escluso eventuali futures e OICR) per settore di attività economica. Il peso è calcolato con riferimento alla sola componente azionaria.

	Portafoglio	Amundi	Anima	Eurizon
Energy	4,40%	4,25%	4,85%	4,10%
Basic Materials	5,14%	5,68%	4,58%	5,18%
Industrials	8,25%	7,15%	8,52%	9,02%
Consumer Cyclical	13,73%	13,34%	13,66%	14,16%
Consumer Non-Cyclical	9,07%	9,02%	9,73%	8,46%
Financials	14,47%	13,57%	16,23%	13,57%
Healthcare	13,60%	14,58%	13,82%	12,47%
Technology	27,65%	28,98%	25,21%	28,82%
Telecommunication Services				
Utilities	2,35%	2,69%	1,70%	2,67%
Real Estate	1,34%	0,74%	1,70%	1,55%
Totale	100,00%	100,00%	100,00%	100,00%

Linea 10 - Distribuzione per settore economico della componente azionaria al 31 maggio 2021



Aggregazione dei titoli obbligazionari per rating, (S&P) con esclusione dei titoli presenti negli OICR. Il peso è calcolato con riferimento alla sola componente obbligazionaria.

	Portafoglio	Amundi	Anima	Eurizon
AAA	5,57%	1,73%	10,34%	4,43%
AA+	9,74%	5,72%	11,27%	12,50%
AA	27,69%	19,37%	34,42%	29,36%
AA-	0,42%		1,20%	
A+	2,36%	0,84%	2,93%	3,43%
A	12,78%	14,41%	12,37%	11,43%
A-	0,86%	2,50%		
BBB+	0,34%	0,34%	0,65%	
BBB	37,53%	47,82%	26,23%	38,85%
BBB-	0,12%	0,35%		
NA/NR	2,59%	6,92%	0,59%	
Totale	100,00%	100,00%	100,00%	100,00%

Linea 10 - Distribuzione per rating della componente obbligazionaria al 31 maggio 2021

