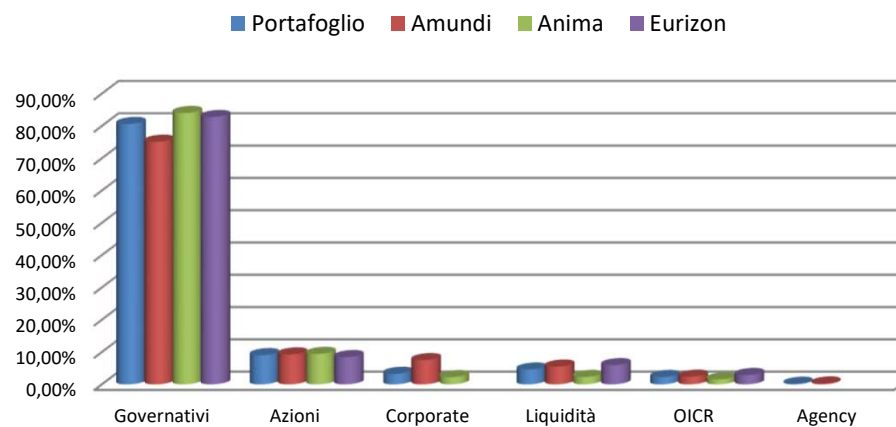


Composizione portafoglio al 28 febbraio 2021

	Portafoglio	Amundi	Anima	Eurizon
Governativi	80,59%	75,11%	84,01%	82,75%
Azioni	9,03%	9,26%	9,42%	8,43%
Corporate	3,26%	7,49%	2,23%	
Liquidità	4,58%	5,50%	2,28%	5,93%
OICR	2,27%	2,37%	1,53%	2,89%
Agency	0,18%	0,27%		
Sovranazionali	0,09%		0,53%	
Totale	100,00%	100,00%	100,00%	100,00%

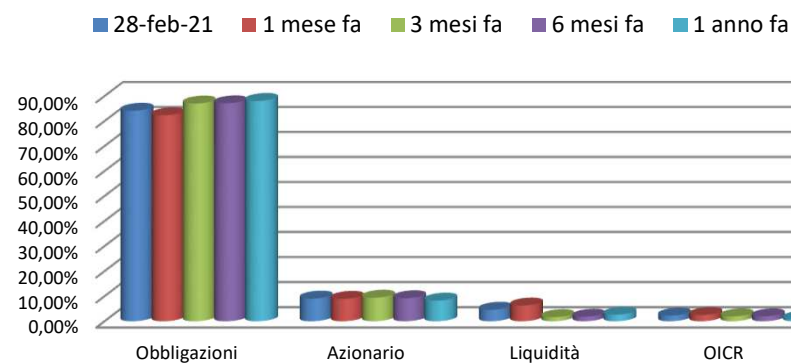
Linea 10 - Asset allocation al 28 febbraio 2021



Andamento storico asset - allocation

	28-feb-21	1 mese fa	3 mesi fa	6 mesi fa	1 anno fa
Obbligazioni	84,12%	82,31%	87,01%	87,09%	88,06%
Azionario	9,03%	8,95%	9,41%	9,17%	8,23%
Liquidità	4,58%	6,26%	1,64%	1,80%	2,64%
OICR	2,27%	2,48%	1,94%	1,94%	1,07%
Totale	100,00%	100,00%	100,00%	100,00%	100,00%

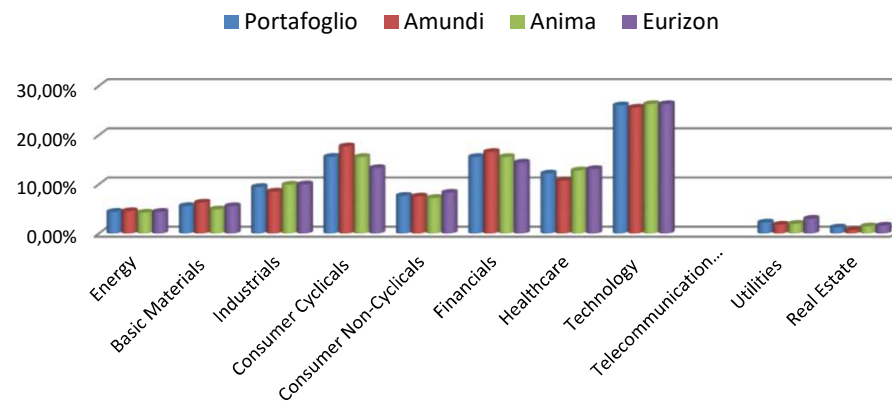
Linea 10 - Andamento storico asset-allocation al 28 febbraio 2021



Confronto della distribuzione della componente azionaria riferita ai diversi gestori (escluso eventuali futures e OICR) per settore di attività economica. Il peso è calcolato con riferimento alla sola componente azionaria.

	Portafoglio	Amundi	Anima	Eurizon
Energy	4,40%	4,54%	4,24%	4,40%
Basic Materials	5,59%	6,28%	4,90%	5,57%
Industrials	9,46%	8,53%	9,93%	9,99%
Consumer Cyclical	15,60%	17,71%	15,56%	13,30%
Consumer Non-Cyclicals	7,66%	7,53%	7,23%	8,29%
Financials	15,56%	16,59%	15,55%	14,43%
Healthcare	12,20%	10,75%	12,83%	13,11%
Technology	26,06%	25,59%	26,32%	26,30%
Telecommunication Services				
Utilities	2,24%	1,80%	1,98%	3,01%
Real Estate	1,23%	0,68%	1,46%	1,60%
Totale	100,00%	100,00%	100,00%	100,00%

Linea 10 - Distribuzione per settore economico della componente azionaria al 28 febbraio 2021



Aggregazione dei titoli obbligazionari per rating, (S&P) con esclusione dei titoli presenti negli OICR. Il peso è calcolato con riferimento alla sola componente obbligazionaria.

	Portafoglio	Amundi	Anima	Eurizon
AAA	5,73%	1,79%	10,96%	4,28%
AA+	8,44%	6,73%	11,24%	7,26%
AA	28,03%	20,46%	33,89%	29,62%
AA-	0,41%		1,20%	
A+	2,43%	0,85%	2,99%	3,44%
A	12,66%	14,66%	12,10%	11,21%
A-	0,57%	1,70%		
BBB+	0,33%	0,34%	0,64%	
BBB	39,50%	48,32%	26,37%	44,19%
BBB-	0,11%	0,34%		
NA/NR	1,79%	4,81%	0,61%	
Totale	100,00%	100,00%	100,00%	100,00%

Linea 10 - Distribuzione per rating della componente obbligazionaria al 28 febbraio 2021

