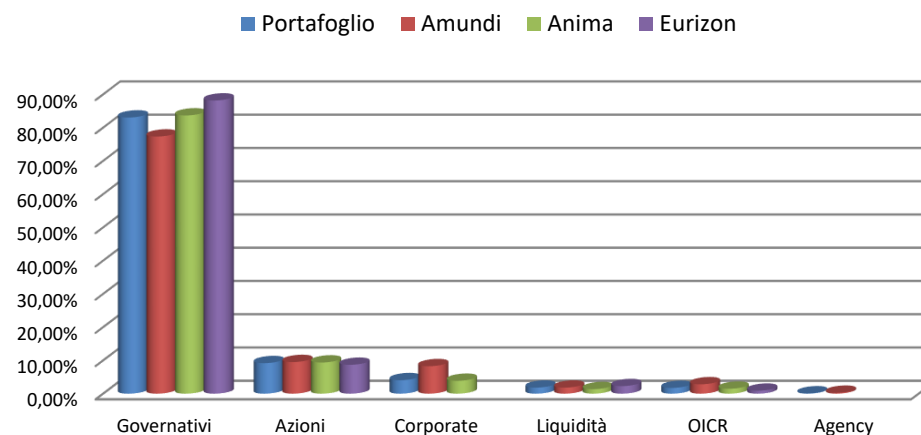


### Composizione portafoglio al 30 novembre 2020

	Portafoglio	Amundi	Anima	Eurizon
<b>Governativi</b>	83,04%	77,32%	83,66%	88,16%
<b>Azioni</b>	9,18%	9,51%	9,37%	8,68%
<b>Corporate</b>	4,05%	8,26%	3,86%	
<b>Liquidità</b>	1,82%	1,82%	1,36%	2,27%
<b>OICR</b>	1,73%	2,82%	1,48%	0,89%
<b>Agency</b>	0,09%	0,27%		
<b>Sovranazionali</b>	0,09%		0,27%	
<b>Totale</b>	100,00%	100,00%	100,00%	100,00%

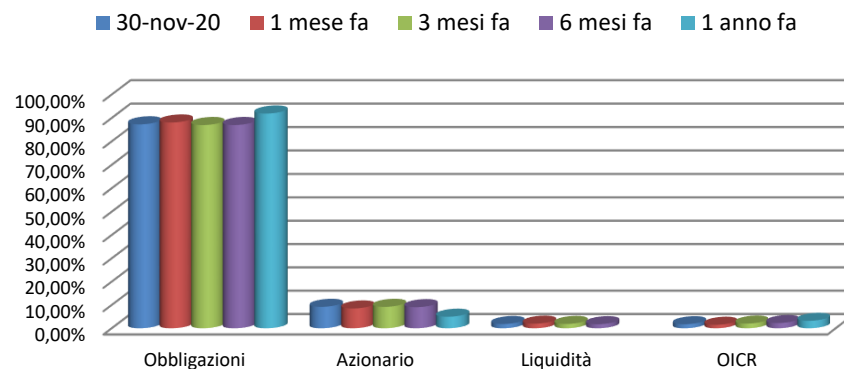
### Linea 10 - Asset allocation al 30 novembre 2020



### Andamento storico asset - allocation

	30-nov-20	1 mese fa	3 mesi fa	6 mesi fa	1 anno fa
<b>Obbligazioni</b>	87,27%	88,06%	86,97%	86,98%	91,87%
<b>Azionario</b>	9,18%	8,48%	9,17%	9,04%	4,94%
<b>Liquidità</b>	1,82%	1,96%	1,85%	1,74%	
<b>OICR</b>	1,73%	1,50%	2,01%	2,24%	3,19%
<b>Totale</b>	100,00%	100,00%	100,00%	100,00%	100,00%

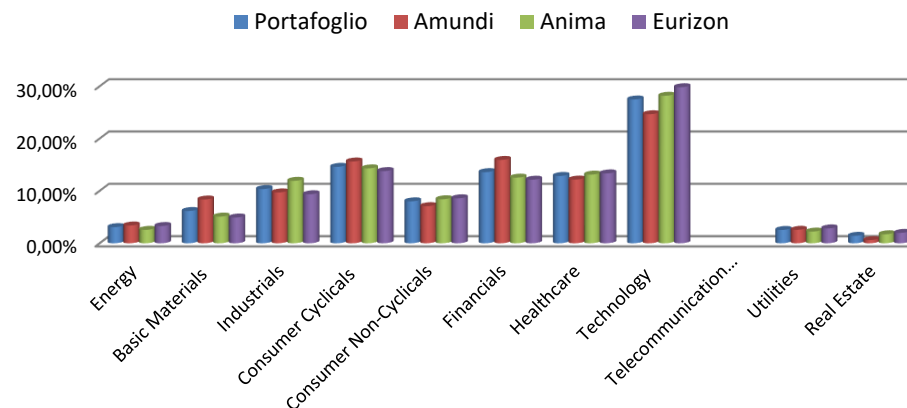
### Linea 10 - Andamento storico asset-allocation al 30 novembre 2020



Confronto della distribuzione della componente azionaria riferita ai diversi gestori (escluso eventuali futures e OICR) per settore di attività economica. Il peso è calcolato con riferimento alla sola componente azionaria.

	Portafoglio	Amundi	Anima	Eurizon
Energy	3,08%	3,39%	2,56%	3,29%
Basic Materials	6,16%	8,35%	5,09%	4,91%
Industrials	10,34%	9,70%	11,91%	9,35%
Consumer Cyclical	14,58%	15,60%	14,29%	13,77%
Consumer Non-Cyclical	8,00%	7,08%	8,40%	8,58%
Financials	13,57%	15,90%	12,52%	12,13%
Healthcare	12,84%	12,15%	13,10%	13,33%
Technology	27,47%	24,65%	28,18%	29,82%
Telecommunication Services				
Utilities	2,54%	2,57%	2,23%	2,84%
Real Estate	1,42%	0,61%	1,72%	1,98%
<b>Totale</b>	<b>100,00%</b>	<b>100,00%</b>	<b>100,00%</b>	<b>100,00%</b>

**Linea 10 - Distribuzione per settore economico della componente azionaria al 30 novembre 2020**



Aggregazione dei titoli obbligazionari per rating, (S&P) con esclusione dei titoli presenti negli OICR. Il peso è calcolato con riferimento alla sola componente obbligazionaria.

	Portafoglio	Amundi	Anima	Eurizon
AAA	6,20%	1,79%	10,71%	6,05%
AA+	8,54%	7,93%	10,04%	7,67%
AA	29,86%	20,58%	38,60%	30,32%
AA-	0,39%		1,17%	
A+	2,20%	0,84%	2,79%	2,96%
A	12,27%	14,26%	11,28%	11,30%
A-	0,54%	1,63%		
BBB+	0,42%	0,65%	0,63%	
BBB	37,64%	46,75%	24,47%	41,70%
BBB-	0,11%	0,33%		
NA/NR	1,83%	5,24%	0,31%	
<b>Totale</b>	<b>100,00%</b>	<b>100,00%</b>	<b>100,00%</b>	<b>100,00%</b>

**Linea 10 - Distribuzione per rating della componente obbligazionaria al 30 novembre 2020**

