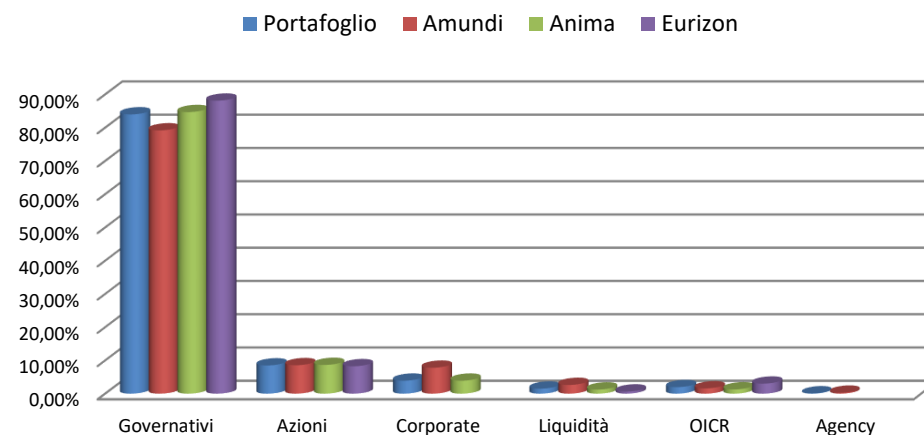


Composizione portafoglio al 31 ottobre 2020

	Portafoglio	Amundi	Anima	Eurizon
Governativi	83,98%	79,17%	84,67%	88,11%
Azioni	8,48%	8,55%	8,64%	8,24%
Corporate	3,90%	7,79%	3,89%	
Liquidità	1,50%	2,62%	1,24%	0,64%
OICR	1,96%	1,59%	1,28%	3,01%
Agency	0,09%	0,28%		
Sovranazionali	0,09%		0,28%	
Totale	100,00%	100,00%	100,00%	100,00%

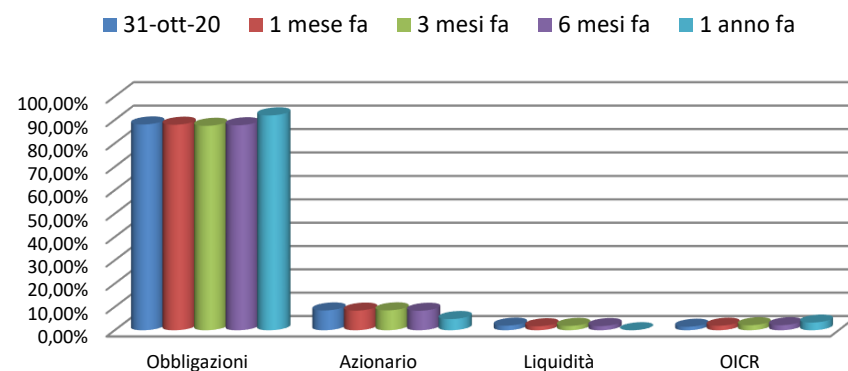
Linea 10 - Asset allocation al 31 ottobre 2020



Andamento storico asset - allocation

	31-ott-20	1 mese fa	3 mesi fa	6 mesi fa	1 anno fa
Obbligazioni	88,06%	87,95%	87,47%	87,72%	91,92%
Azionario	8,48%	8,40%	8,52%	8,34%	4,79%
Liquidità	1,96%	1,71%	1,86%	1,78%	0,00%
OICR	1,50%	1,94%	2,15%	2,16%	3,29%
Totale	100,00%	100,00%	100,00%	100,00%	100,00%

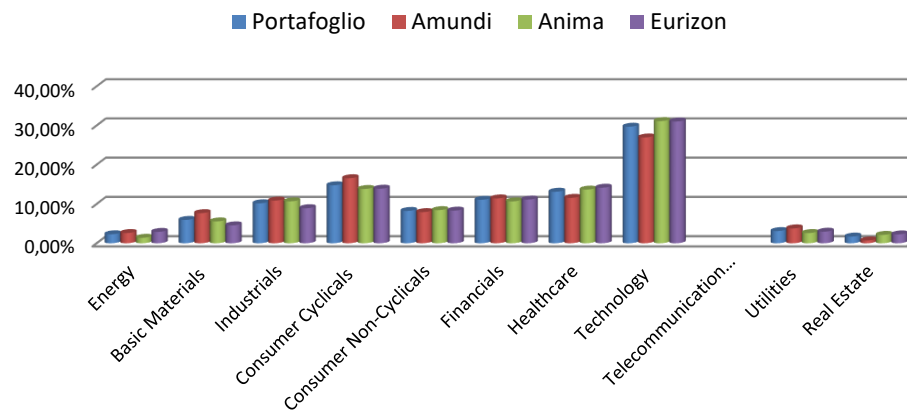
Linea 10 - Andamento storico asset-allocation al 31 ottobre 2020



Confronto della distribuzione della componente azionaria riferita ai diversi gestori (escluso eventuali futures e OICR) per settore di attività economica. Il peso è calcolato con riferimento alla sola componente azionaria.

	Portafoglio	Amundi	Anima	Eurizon
Energy	2,29%	2,61%	1,39%	2,89%
Basic Materials	5,94%	7,66%	5,56%	4,55%
Industrials	10,16%	10,86%	10,66%	8,91%
Consumer Cyclicals	14,75%	16,55%	13,81%	13,88%
Consumer Non-Cyclicals	8,22%	7,93%	8,43%	8,31%
Financials	11,06%	11,41%	10,65%	11,12%
Healthcare	13,10%	11,55%	13,65%	14,13%
Technology	29,68%	26,94%	31,12%	31,01%
Telecommunication Services				
Utilities	3,10%	3,78%	2,60%	2,94%
Real Estate	1,70%	0,71%	2,13%	2,26%
Totale	100,00%	100,00%	100,00%	100,00%

Linea 10 - Distribuzione per settore economico della componente azionaria al 31 ottobre 2020



Aggregazione dei titoli obbligazionari per rating, (S&P) con esclusione dei titoli presenti negli OICR. Il peso è calcolato con riferimento alla sola componente obbligazionaria.

	Portafoglio	Amundi	Anima	Eurizon
AAA	6,14%	1,79%	10,71%	5,90%
AA+	8,55%	7,73%	10,05%	7,84%
AA	30,61%	23,10%	38,81%	29,85%
AA-	0,39%		1,17%	
A+	2,25%	0,85%	2,84%	3,05%
A	12,16%	14,08%	11,25%	11,16%
A-	0,54%	1,63%		
BBB+	0,42%	0,65%	0,62%	
BBB	37,21%	45,28%	24,24%	42,20%
BBB-	0,21%	0,63%		
NA/NR	1,52%	4,26%	0,31%	
Totale	100,00%	100,00%	100,00%	100,00%

Linea 10 - Distribuzione per rating della componente obbligazionaria al 31 ottobre 2020

