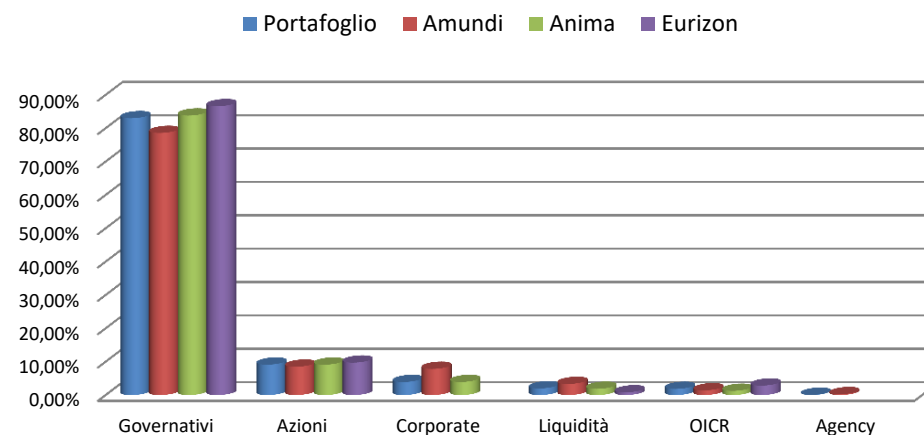


Composizione portafoglio al 31 agosto 2020

	Portafoglio	Amundi	Anima	Eurizon
Governativi	83,00%	78,59%	83,81%	86,60%
Azioni	9,13%	8,51%	9,13%	9,74%
Corporate	3,92%	7,85%	3,93%	
Liquidità	2,01%	3,34%	1,87%	0,82%
OICR	1,85%	1,43%	1,26%	2,84%
Agency	0,09%	0,28%		
Totale	100,00%	100,00%	100,00%	100,00%

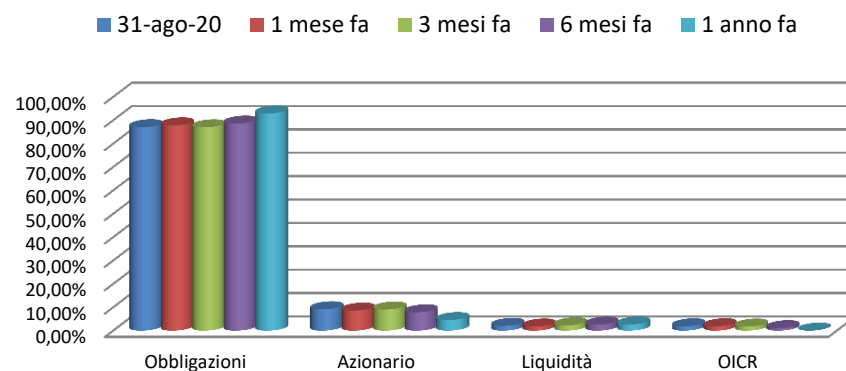
Linea 10 - Asset allocation al 31 agosto 2020



Andamento storico asset - allocation

	31-ago-20	1 mese fa	3 mesi fa	6 mesi fa	1 anno fa
Obbligazioni	87,02%	87,80%	86,98%	88,57%	92,89%
Azionario	9,13%	8,57%	9,04%	7,84%	4,51%
Liquidità	2,01%	1,76%	2,24%	2,55%	2,60%
OICR	1,84%	1,87%	1,74%	1,04%	0,00%
Totale	100,00%	100,00%	100,00%	100,00%	100,00%

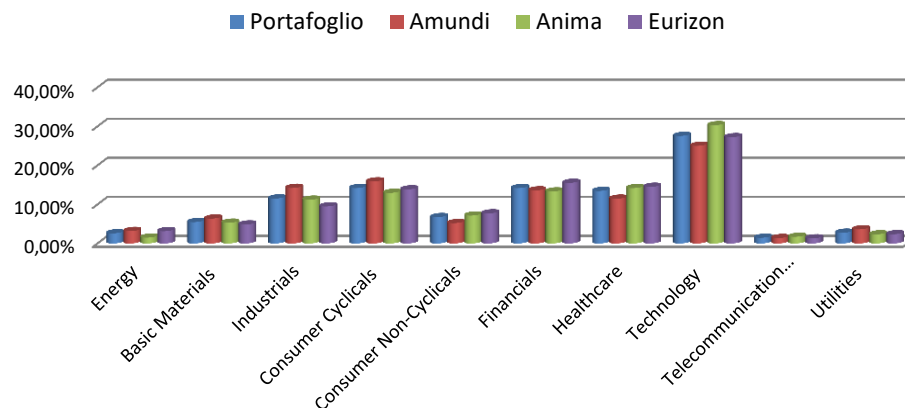
Linea 10 - Andamento storico asset-allocation al 31 agosto 2020



Confronto della distribuzione della componente azionaria riferita ai diversi gestori (escluso eventuali futures e OICR) per settore di attività economica. Il peso è calcolato con riferimento alla sola componente azionaria.

	Portafoglio	Amundi	Anima	Eurizon
Energy	2,61%	3,18%	1,50%	3,15%
Basic Materials	5,48%	6,38%	5,31%	4,86%
Industrials	11,53%	14,22%	11,21%	9,49%
Consumer Cyclical	14,20%	15,90%	12,97%	13,86%
Consumer Non-Cyclicals	6,75%	5,23%	7,15%	7,71%
Financials	14,20%	13,60%	13,33%	15,52%
Healthcare	13,46%	11,47%	14,19%	14,51%
Technology	27,56%	25,02%	30,29%	27,22%
Telecommunication Services	1,46%	1,37%	1,71%	1,30%
Utilities	2,75%	3,63%	2,34%	2,38%
Totale	100,00%	100,00%	100,00%	100,00%

Linea 10 - Distribuzione per settore economico della componente azionaria al 31 agosto 2020



Aggregazione dei titoli obbligazionari per rating, (S&P) con esclusione dei titoli presenti negli OICR. Il peso è calcolato con riferimento alla sola componente obbligazionaria.

	Portafoglio	Amundi	Anima	Eurizon
AAA	7,18%	1,77%	13,53%	6,20%
AA+	8,71%	7,30%	9,25%	9,57%
AA	29,02%	24,50%	34,44%	28,10%
AA-	0,97%	1,73%	1,18%	
A+	2,49%	0,85%	2,80%	3,83%
A	12,68%	14,22%	11,38%	12,45%
A-	0,55%	1,66%		
BBB+	0,43%	0,66%	0,64%	
BBB	36,32%	42,39%	26,78%	39,85%
BBB-	0,22%	0,65%		
NA/NR	1,43%	4,27%		
Totale	100,00%	100,00%	100,00%	100,00%

Linea 10 - Distribuzione per rating della componente obbligazionaria al 31 agosto 2020

