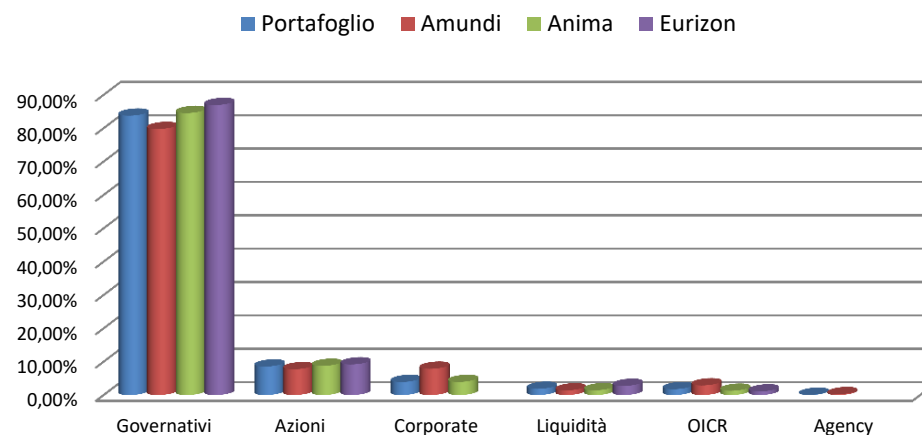


### Composizione portafoglio al 31 luglio 2020

	Portafoglio	Amundi	Anima	Eurizon
<b>Governativi</b>	<b>83,77%</b>	<b>79,77%</b>	<b>84,56%</b>	<b>86,96%</b>
<b>Azioni</b>	<b>8,57%</b>	<b>7,76%</b>	<b>8,76%</b>	<b>9,20%</b>
<b>Corporate</b>	<b>3,93%</b>	<b>7,88%</b>	<b>3,94%</b>	
<b>Liquidità</b>	<b>1,87%</b>	<b>1,41%</b>	<b>1,45%</b>	<b>2,75%</b>
<b>OICR</b>	<b>1,77%</b>	<b>2,90%</b>	<b>1,29%</b>	<b>1,09%</b>
<b>Agency</b>	<b>0,09%</b>	<b>0,28%</b>		
<b>Totale</b>	<b>100,00%</b>	<b>100,00%</b>	<b>100,00%</b>	<b>100,00%</b>

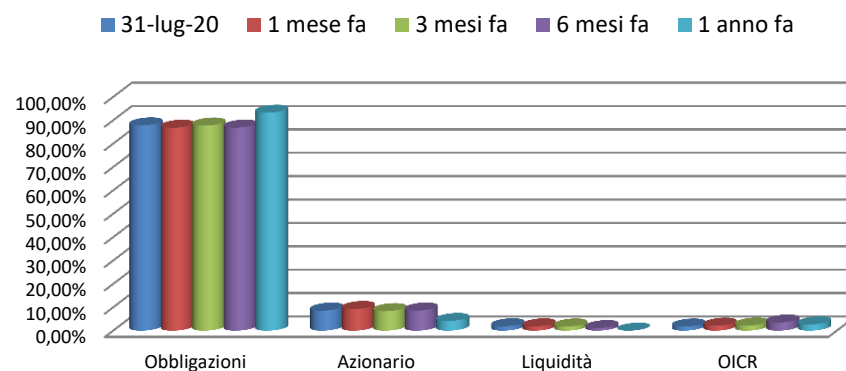
### Linea 10 - Asset allocation al 31 luglio 2020



### Andamento storico asset - allocation

	31-lug-20	1 mese fa	3 mesi fa	6 mesi fa	1 anno fa
<b>Obbligazioni</b>	<b>87,80%</b>	<b>86,79%</b>	<b>87,72%</b>	<b>86,84%</b>	<b>93,22%</b>
<b>Azionario</b>	<b>8,57%</b>	<b>9,26%</b>	<b>8,34%</b>	<b>8,59%</b>	<b>4,14%</b>
<b>Liquidità</b>	<b>1,87%</b>	<b>1,84%</b>	<b>1,78%</b>	<b>1,09%</b>	<b>0,00%</b>
<b>OICR</b>	<b>1,76%</b>	<b>2,11%</b>	<b>2,16%</b>	<b>3,48%</b>	<b>2,64%</b>
<b>Totale</b>	<b>100,00%</b>	<b>100,00%</b>	<b>100,00%</b>	<b>100,00%</b>	<b>100,00%</b>

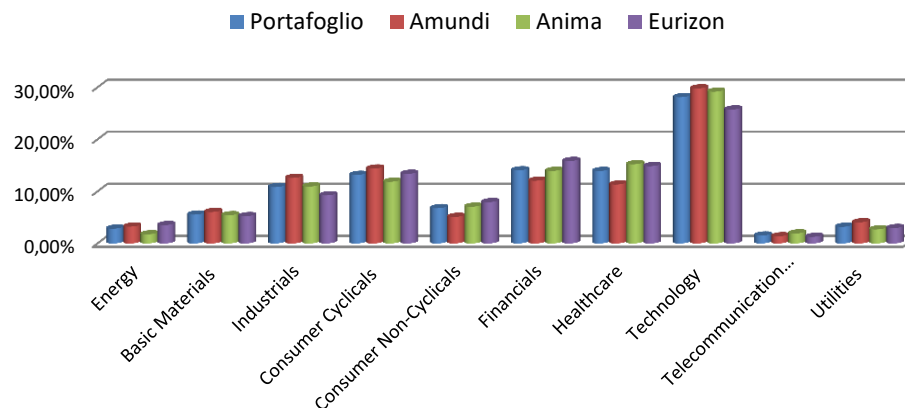
### Linea 10 - Andamento storico asset-allocation al 31 luglio 2020



Confronto della distribuzione della componente azionaria riferita ai diversi gestori (escluso eventuali futures e OICR) per settore di attività economica. Il peso è calcolato con riferimento alla sola componente azionaria.

	Portafoglio	Amundi	Anima	Eurizon
Energy	2,85%	3,24%	1,76%	3,53%
Basic Materials	5,55%	6,05%	5,42%	5,24%
Industrials	10,84%	12,60%	10,94%	9,25%
Consumer Cyclical	13,17%	14,39%	11,86%	13,38%
Consumer Non-Cyclicals	6,78%	5,10%	7,06%	7,94%
Financials	14,05%	12,05%	13,95%	15,84%
Healthcare	13,92%	11,33%	15,22%	14,86%
Technology	28,12%	29,80%	29,16%	25,74%
Telecommunication Services	1,52%	1,37%	1,93%	1,27%
Utilities	3,20%	4,07%	2,70%	2,95%
<b>Totale</b>	<b>100,00%</b>	<b>100,00%</b>	<b>100,00%</b>	<b>100,00%</b>

**Linea 10 - Distribuzione per settore economico della componente azionaria al 31 luglio 2020**



Aggregazione dei titoli obbligazionari per rating, (S&P) con esclusione dei titoli presenti negli OICR. Il peso è calcolato con riferimento alla sola componente obbligazionaria.

	Portafoglio	Amundi	Anima	Eurizon
AAA	7,50%	1,78%	14,39%	6,30%
AA+	8,89%	7,43%	9,60%	9,64%
AA	29,89%	24,74%	36,66%	28,24%
AA-	0,97%	1,72%	1,18%	
A+	2,56%	0,85%	2,96%	3,89%
A	12,25%	14,13%	10,28%	12,34%
A-	0,55%	1,64%		
BBB+	0,43%	0,65%	0,64%	
BBB	35,33%	42,18%	24,29%	39,59%
BBB-	0,21%	0,63%		
NA/NR	1,42%	4,25%		
<b>Totale</b>	<b>100,00%</b>	<b>100,00%</b>	<b>100,00%</b>	<b>100,00%</b>

**Linea 10 - Distribuzione per rating della componente obbligazionaria al 31 luglio 2020**

