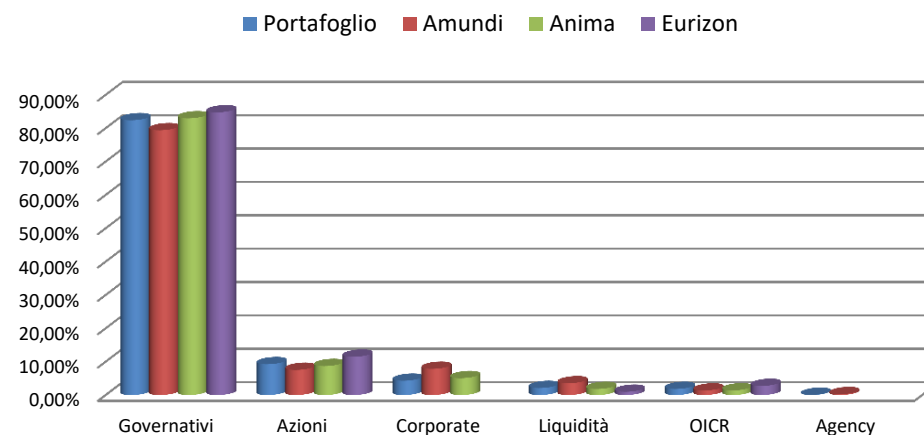


### Composizione portafoglio al 30 giugno 2020

	Portafoglio	Amundi	Anima	Eurizon
<b>Governativi</b>	82,40%	79,40%	82,98%	84,78%
<b>Azioni</b>	9,26%	7,55%	8,70%	11,49%
<b>Corporate</b>	4,30%	7,86%	5,08%	
<b>Liquidità</b>	2,12%	3,53%	1,83%	0,99%
<b>OICR</b>	1,84%	1,37%	1,41%	2,74%
<b>Agency</b>	0,08%	0,29%		
<b>Totale</b>	100,00%	100,00%	100,00%	100,00%

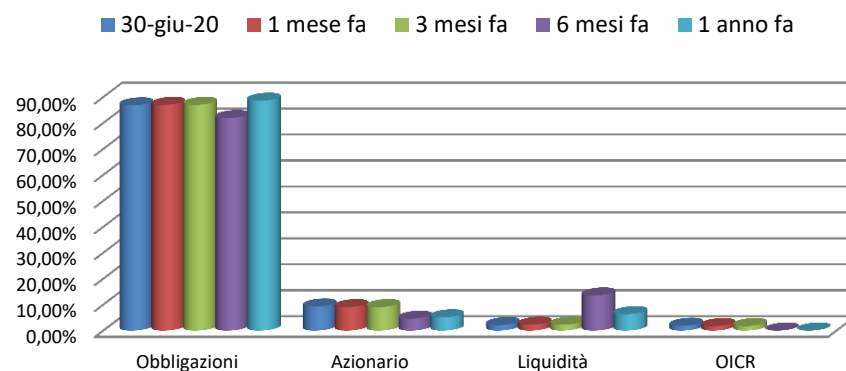
### Linea 10 - Asset allocation al 30 giugno 2020



### Andamento storico asset - allocation

	30-giu-20	1 mese fa	3 mesi fa	6 mesi fa	1 anno fa
<b>Obbligazioni</b>	86,79%	86,98%	86,98%	81,90%	88,58%
<b>Azionario</b>	9,26%	9,04%	9,04%	4,57%	5,09%
<b>Liquidità</b>	2,12%	2,24%	2,24%	13,53%	6,33%
<b>OICR</b>	1,83%	1,74%	1,74%	0,00%	0,00%
<b>Totale</b>	100,00%	100,00%	100,00%	100,00%	100,00%

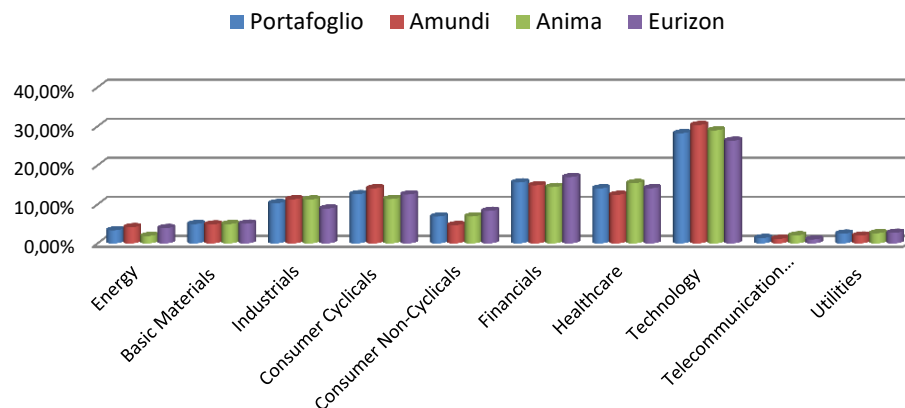
### Linea 10 - Andamento storico asset-allocation al 30 giugno 2020



Confronto della distribuzione della componente azionaria riferita ai diversi gestori (escluso eventuali futures e OICR) per settore di attività economica. Il peso è calcolato con riferimento alla sola componente azionaria.

	Portafoglio	Amundi	Anima	Eurizon
Energy	3,36%	4,16%	1,91%	3,93%
Basic Materials	4,97%	4,86%	4,96%	5,05%
Industrials	10,31%	11,31%	11,26%	8,95%
Consumer Cyclical	12,61%	14,13%	11,38%	12,55%
Consumer Non-Cyclicals	6,90%	4,69%	6,92%	8,34%
Financials	15,63%	14,89%	14,45%	17,00%
Healthcare	14,11%	12,46%	15,47%	14,15%
Technology	28,23%	30,33%	28,97%	26,31%
Telecommunication Services	1,38%	1,17%	2,06%	1,00%
Utilities	2,50%	2,00%	2,62%	2,72%
<b>Totale</b>	<b>100,00%</b>	<b>100,00%</b>	<b>100,00%</b>	<b>100,00%</b>

**Linea 10 - Distribuzione per settore economico della componente azionaria al 30 giugno 2020**



Aggregazione dei titoli obbligazionari per rating, (S&P) con esclusione dei titoli presenti negli OICR. Il peso è calcolato con riferimento alla sola componente obbligazionaria.

	Portafoglio	Amundi	Anima	Eurizon
AAA	7,16%	1,78%	13,27%	6,36%
AA+	9,15%	7,80%	9,51%	10,17%
AA	29,82%	24,74%	36,46%	28,16%
AA-	0,98%	1,73%	1,18%	
A+	2,66%	0,87%	3,07%	
A	12,10%	14,24%	10,32%	4,06%
A-	0,56%	1,66%		11,74%
BBB+	0,44%	0,66%	0,64%	
BBB	35,51%	41,65%	25,55%	39,51%
BBB-	0,21%	0,63%		
NA/NR	1,41%	4,24%		
<b>Totale</b>	<b>100,00%</b>	<b>100,00%</b>	<b>100,00%</b>	<b>100,00%</b>

**Linea 10 - Distribuzione per rating della componente obbligazionaria al 30 giugno 2020**

