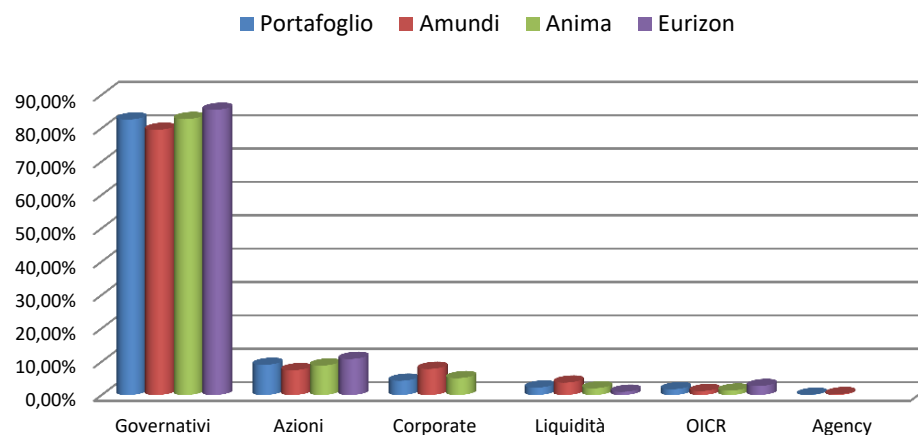


Composizione portafoglio al 31 maggio 2020

	Portafoglio	Amundi	Anima	Eurizon
Governativi	82,60%	79,52%	82,74%	85,51%
Azioni	9,04%	7,45%	8,84%	10,82%
Corporate	4,28%	7,83%	5,07%	
Liquidità	2,24%	3,72%	2,02%	0,97%
OICR	1,75%	1,20%	1,33%	2,70%
Agency	0,09%	0,28%		
Totale	100,00%	100,00%	100,00%	100,00%

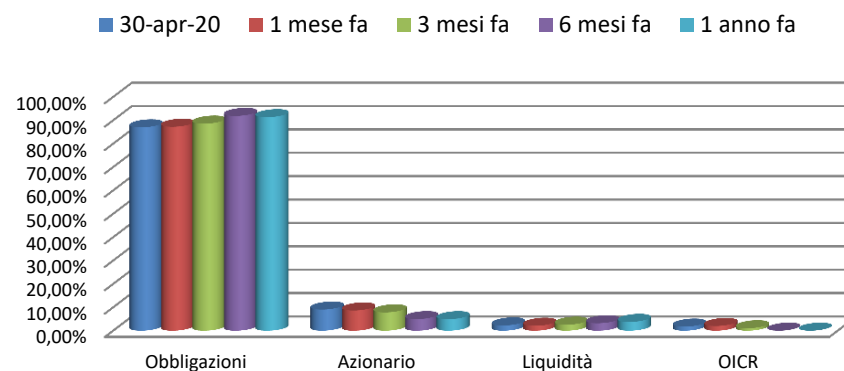
Linea 10 - Asset allocation al 31 maggio 2020



Andamento storico asset - allocation

	30-apr-20	1 mese fa	3 mesi fa	6 mesi fa	1 anno fa
Obbligazioni	86,98%	87,24%	88,57%	91,87%	91,33%
Azionario	9,04%	8,65%	7,84%	4,94%	4,92%
Liquidità	2,24%	2,10%	2,55%	3,19%	3,75%
OICR	1,74%	2,01%	1,04%	0,00%	0,00%
Totale	100,00%	100,00%	100,00%	100,00%	100,00%

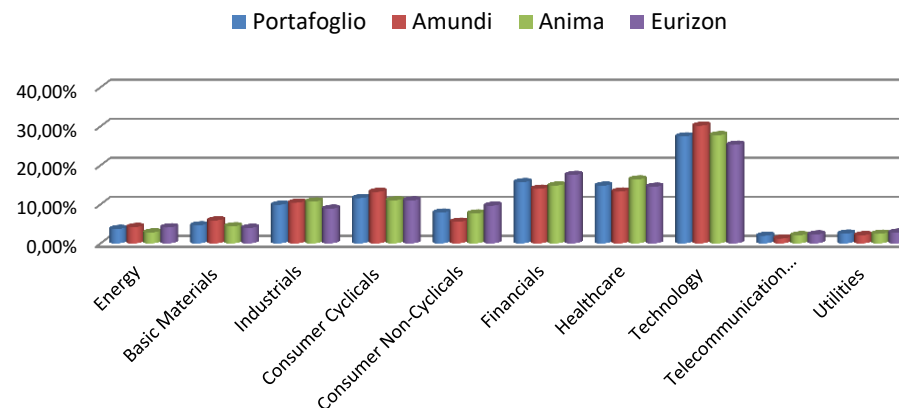
Linea 10 - Andamento storico asset-allocation al 31 maggio 2020



Confronto della distribuzione della componente azionaria riferita ai diversi gestori (escluso eventuali futures e OICR) per settore di attività economica. Il peso è calcolato con riferimento alla sola componente azionaria.

	Portafoglio	Amundi	Anima	Eurizon
Energy	3,70%	4,18%	2,80%	4,11%
Basic Materials	4,62%	5,89%	4,37%	3,97%
Industrials	9,90%	10,43%	10,72%	8,88%
Consumer Cyclical	11,60%	13,20%	11,02%	10,99%
Consumer Non-Cyclicals	7,88%	5,53%	7,65%	9,67%
Financials	15,68%	13,99%	14,82%	17,54%
Healthcare	14,79%	13,28%	16,38%	14,51%
Technology	27,40%	30,16%	27,71%	25,28%
Telecommunication Services	1,94%	1,24%	2,07%	2,28%
Utilities	2,49%	2,10%	2,46%	2,77%
Totale	100,00%	100,00%	100,00%	100,00%

Linea 10 - Distribuzione per settore economico della componente azionaria al 31 maggio 2020



Aggregazione dei titoli obbligazionari per rating, (S&P) con esclusione dei titoli presenti negli OICR. Il peso è calcolato con riferimento alla sola componente obbligazionaria.

	Portafoglio	Amundi	Anima	Eurizon
AAA	6,70%	1,77%	11,95%	6,33%
AA+	8,77%	7,90%	9,61%	8,80%
AA	28,95%	24,96%	37,15%	24,65%
AA-	0,97%	1,72%	1,17%	
A+	2,72%	0,89%	3,14%	4,16%
A	11,95%	14,25%	10,90%	10,69%
A-	0,55%	1,66%		
BBB+	0,43%	0,66%	0,64%	
BBB	37,34%	41,38%	25,44%	45,37%
BBB-	0,21%	0,63%		
NA/NR	1,41%	4,18%		
Totale	100,00%	100,00%	100,00%	100,00%

Linea 10 - Distribuzione per rating della componente obbligazionaria al 31 maggio 2020

