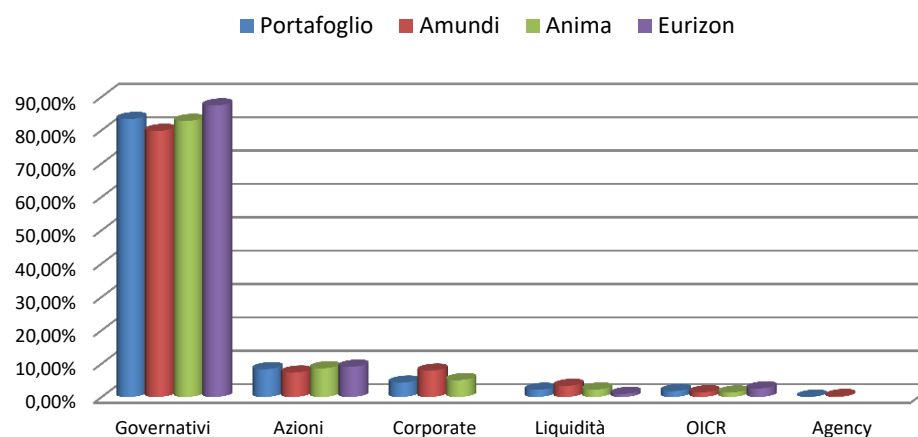


Composizione portafoglio al 30 aprile 2020

	Portafoglio	Amundi	Anima	Eurizon
Governativi	83,33%	79,78%	82,76%	87,40%
Azioni	8,34%	7,32%	8,61%	9,09%
Corporate	4,30%	7,88%	5,06%	
Liquidità	2,16%	3,32%	2,23%	0,94%
OICR	1,78%	1,42%	1,34%	2,57%
Agency	0,09%	0,28%		
Totale	100,00%	100,00%	100,00%	100,00%

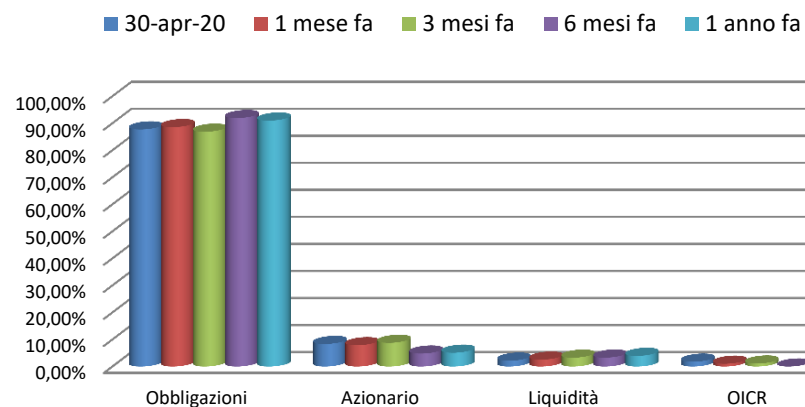
Linea 10 - Asset allocation al 30 aprile 2020



Andamento storico asset - allocation

	30-apr-20	1 mese fa	3 mesi fa	6 mesi fa	1 anno fa
Obbligazioni	87,72%	88,57%	86,86%	91,92%	90,98%
Azionario	8,34%	7,87%	8,77%	4,79%	5,09%
Liquidità	2,16%	2,54%	3,27%	3,29%	3,93%
OICR	1,78%	1,02%	1,10%	0,00%	0,00%
Totale	100,00%	100,00%	100,00%	100,00%	100,00%

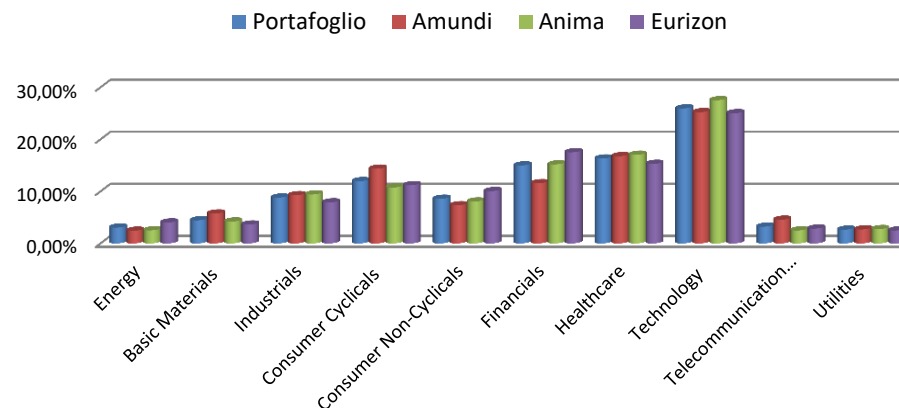
Linea 10 - Andamento storico asset-allocation



Confronto della distribuzione della componente azionaria riferita ai diversi gestori (escluso eventuali futures e OICR) per settore di attività economica. Il peso è calcolato con riferimento alla sola componente azionaria.

	Portafoglio	Amundi	Anima	Eurizon
Energy	3,05%	2,45%	2,52%	4,03%
Basic Materials	4,45%	5,75%	4,21%	3,63%
Industrials	8,82%	9,27%	9,42%	7,89%
Consumer Cyclical	11,97%	14,37%	10,77%	11,19%
Consumer Non-Cyclicals	8,58%	7,33%	8,06%	10,06%
Financials	14,99%	11,57%	15,20%	17,52%
Healthcare	16,32%	16,77%	17,03%	15,29%
Technology	25,95%	25,23%	27,53%	25,02%
Telecommunication Services	3,22%	4,56%	2,50%	2,86%
Utilities	2,65%	2,70%	2,76%	2,51%
Totale	100,00%	100,00%	100,00%	100,00%

Linea 10 - Distribuzione per settore economico della componente azionaria al 30 aprile 2020



Aggregazione dei titoli obbligazionari per rating, (S&P) con esclusione dei titoli presenti negli OICR. Il peso è calcolato con riferimento alla sola componente obbligazionaria.

	Portafoglio	Amundi	Anima	Eurizon
AAA	6,30%	1,83%	10,96%	6,07%
AA+	8,89%	8,06%	9,78%	8,82%
AA	29,85%	25,31%	38,83%	25,36%
AA-	0,76%	1,75%	0,55%	
A+	2,78%	0,90%	3,23%	4,19%
A	11,77%	14,11%	10,79%	10,44%
A-	0,55%	1,66%		
BBB+	0,43%	0,66%	0,64%	
BBB	37,07%	40,89%	25,22%	45,12%
BBB-	0,21%	0,62%		
NA/NR	1,39%	4,21%		
Totale	100,00%	100,00%	100,00%	100,00%

Linea 10 - Distribuzione per rating della componente obbligazionaria al 30 aprile 2020

